

Preisliste und Technische Daten  
Gültig für das Modelljahr 2021



# Der neue Caddy





## **Inhalt.**

- 03 Grundmodelle.**
- 07 Serienausstattung.**
- 17 Sonderausstattungen.**
- 33 Lackierungen.**
- 34 Motoren.**
- 35 Kraftstoffverbräuche, CO<sub>2</sub>-Emissionen und Fahrleistungen.**
- 40 Gewichte.**
- 45 Abmessungen.**
- 46 Reifenlabel.**
- 47 Anmerkungen.**
- 48 Allgemeine und zusätzliche Hinweise.**

## Grundmodelle.

### Der neue Caddy

Motor	Antriebsart	Getriebe	Leistung maximal in kW (PS)	Kraftstoffart	Kraftstoffverbrauch <sup>2),3)</sup> innerorts/außerorts/kombiniert, in l/100 km	CO <sub>2</sub> -Emissionen <sup>3)</sup> kombiniert in g/km	Effizienzklasse <sup>4)</sup>	Kombi EcoProfi	Kombi	Caddy
								Preise in EUR inkl. 19 % MwSt. <sup>1)</sup> Preise in EUR exkl. 19 % MwSt. <sup>1)</sup>		
1,5-I-TSI BMT	Frontantrieb	6-Gang-Schaltgetriebe	84 (114)	Super	6,7/5,0/5,7	129	B	<b>24.061,80</b> 20.220,00	<b>25.531,45</b> 21.455,00	<b>26.673,85</b> 22.415,00
1,5-I-TSI BMT	Frontantrieb	7-Gang DSG	84 (114)	Super	6,6/5,2/5,7	131	B			<b>28.911,05</b> 24.295,00
2,0-I-TDI BMT	Frontantrieb	6-Gang-Schaltgetriebe	55 (75)	Diesel	5,8/3,8/4,5	119	A	<b>23.657,20</b> 19.880,00	<b>25.103,05</b> 21.095,00	<b>26.245,45</b> 22.055,00
2,0-I-TDI BMT	Frontantrieb	6-Gang-Schaltgetriebe	75 (102)	Diesel	6,0/3,9/4,7	123	A	<b>25.692,10</b> 21.590,00	<b>27.262,90</b> 22.910,00	<b>28.405,30</b> 23.870,00
2,0-I-TDI BMT	Frontantrieb	6-Gang-Schaltgetriebe	90 (122)	Diesel	6,0/3,9/4,7	124	A			<b>29.619,10</b> 24.890,00
2,0-I-TDI BMT	Frontantrieb	7-Gang DSG	90 (122)	Diesel	5,6/4,0/4,6	122	A			<b>31.856,30</b> 26.770,00
2,0-I-TDI BMT	Allradantrieb 4MOTION	6-Gang-Schaltgetriebe	90 (122)	Diesel	6,3/4,3/5,1	133	A			<b>32.832,10</b> 27.590,00

Alle Motor-Getriebevarianten auf dieser Seite erfüllen die Abgasnorm Euro 6d-ISC-FCM.  
 BMT = BlueMotion Technology    DSG = Doppelkupplungsgetriebe DSG  
 Erläuterungen zu den hier aufgeführten Fußnotenziffern finden Sie unter "Anmerkungen".

## Grundmodelle.

### Der neue Caddy

Motor	Antriebsart	Getriebe	Leistung maximal in kW (PS)	Kraftstoffart	Kraftstoffverbrauch <sup>2),3)</sup> innerorts/außerorts/kombiniert, in l/100 km	CO <sub>2</sub> -Emissionen <sup>3)</sup> kombiniert in g/km	Effizienzklasse <sup>4)</sup>	Kombi Maxi EcoProfi	Kombi Maxi	Caddy Maxi
								Preise in EUR inkl. 19 % MwSt. <sup>1)</sup> Preise in EUR exkl. 19 % MwSt. <sup>1)</sup>		
1,5-l-TSI BMT	Frontantrieb	6-Gang-Schaltgetriebe	84 (114)	Super	6,9 - 6,7/5,2 - 5,1/5,8 - 5,7	133 - 130	B - A	<b>26.400,15</b> 22.185,00	<b>28.018,55</b> 23.545,00	<b>29.523,90</b> 24.810,00
1,5-l-TSI BMT	Frontantrieb	7-Gang DSG	84 (114)	Super	6,7/5,3/5,8	134	B			<b>31.761,10</b> 26.690,00
2,0-l-TDI BMT	Frontantrieb	6-Gang-Schaltgetriebe	75 (102)	Diesel	6,0/3,9/4,7	123	A	<b>28.030,45</b> 23.555,00	<b>29.755,95</b> 25.005,00	<b>31.255,35</b> 26.265,00
2,0-l-TDI BMT	Frontantrieb	6-Gang-Schaltgetriebe	90 (122)	Diesel	6,0/3,9/4,7	124	A			<b>32.469,15</b> 27.285,00
2,0-l-TDI BMT	Frontantrieb	7-Gang DSG	90 (122)	Diesel	5,6/4,1/4,6	122	A			<b>34.706,35</b> 29.165,00
2,0-l-TDI BMT	Allradantrieb 4MOTION	6-Gang-Schaltgetriebe	90 (122)	Diesel	6,4/4,4/5,2	136	A			<b>35.682,15</b> 29.985,00

Alle Motor-Getriebevarianten auf dieser Seite erfüllen die Abgasnorm Euro 6d-ISC-FCM.  
 BMT = BlueMotion Technology    DSG = Doppelkupplungsgetriebe DSG  
 Erläuterungen zu den hier aufgeführten Fußnotenziffern finden Sie unter "Anmerkungen".

## Grundmodelle.

### Der neue Caddy

Motor	Antriebsart	Getriebe	Leistung maximal in kW (PS)	Kraftstoffart	Kraftstoffverbrauch <sup>2),3)</sup> innerorts/außerorts/kombiniert, in l/100 km	CO <sub>2</sub> -Emissionen <sup>3)</sup> kombiniert in g/km	Effizienzklasse <sup>4)</sup>	Life	Move	Style
								Preise in EUR inkl. 19 % MwSt. <sup>1)</sup> Preise in EUR exkl. 19 % MwSt. <sup>1)</sup>		
1,5-l-TSI BMT	Frontantrieb	6-Gang-Schaltgetriebe	84 (114)	Super	6,7/5,0/5,7	129	B	<b>28.357,70</b> 23.830,00	<b>30.797,20</b> 25.880,00	<b>31.213,70</b> 26.230,00
1,5-l-TSI BMT	Frontantrieb	7-Gang DSG	84 (114)	Super	6,6/5,2/5,7	131	B	<b>30.594,90</b> 25.710,00	<b>32.933,25</b> 27.675,00	<b>33.355,70</b> 28.030,00
2,0-l-TDI BMT	Frontantrieb	6-Gang-Schaltgetriebe	75 (102)	Diesel	6,0/3,9/4,7	123	A	<b>30.089,15</b> 25.285,00	<b>32.528,65</b> 27.335,00	
2,0-l-TDI BMT	Frontantrieb	6-Gang-Schaltgetriebe	90 (122)	Diesel	6,0/3,9/4,7	124	A	<b>31.302,95</b> 26.305,00	<b>33.742,45</b> 28.355,00	<b>34.158,95</b> 28.705,00
2,0-l-TDI BMT	Frontantrieb	7-Gang DSG	90 (122)	Diesel	5,6/4,0/4,6	122	A	<b>33.540,15</b> 28.185,00	<b>35.878,50</b> 30.150,00	<b>36.300,95</b> 30.505,00
2,0-l-TDI BMT	Allradantrieb 4MOTION	6-Gang-Schaltgetriebe	90 (122)	Diesel	6,3/4,3/5,1	133	A	<b>34.515,95</b> 29.005,00		<b>37.371,95</b> 31.405,00

Alle Motor-Getriebevarianten auf dieser Seite erfüllen die Abgasnorm Euro 6d-ISC-FCM.  
 BMT = BlueMotion Technology    DSG = Doppelkupplungsgetriebe DSG  
 Erläuterungen zu den hier aufgeführten Fußnotenziffern finden Sie unter "Anmerkungen".

## Grundmodelle.

### Der neue Caddy

Motor	Antriebsart	Getriebe	Leistung maximal in kW (PS)	Kraftstoffart	Kraftstoffverbrauch <sup>2),3)</sup> innerorts/außerorts/kombiniert, in l/100 km	CO <sub>2</sub> -Emissionen <sup>3)</sup> kombiniert in g/km	Effizienzklasse <sup>4)</sup>	Life Maxi	Move Maxi	Style Maxi
								Preise in EUR inkl. 19 % MwSt. <sup>1)</sup> Preise in EUR exkl. 19 % MwSt. <sup>1)</sup>		
1,5-l-TSI BMT	Frontantrieb	6-Gang-Schaltgetriebe	84 (114)	Super	6,9/5,2/5,8	133	B	<b>30.922,15</b> 25.985,00	<b>33.361,65</b> 28.035,00	<b>33.421,15</b> 28.085,00
1,5-l-TSI BMT	Frontantrieb	7-Gang DSG	84 (114)	Super	6,7/5,3/5,8	134	B	<b>33.165,30</b> 27.870,00	<b>35.503,65</b> 29.835,00	<b>35.563,15</b> 29.885,00
2,0-l-TDI BMT	Frontantrieb	6-Gang-Schaltgetriebe	75 (102)	Diesel	6,0/3,9/4,7	123	A	<b>32.659,55</b> 27.445,00	<b>35.099,05</b> 29.495,00	
2,0-l-TDI BMT	Frontantrieb	6-Gang-Schaltgetriebe	90 (122)	Diesel	6,0/3,9/4,7	124	A	<b>33.873,35</b> 28.465,00	<b>36.312,85</b> 30.515,00	<b>36.366,40</b> 30.560,00
2,0-l-TDI BMT	Frontantrieb	7-Gang DSG	90 (122)	Diesel	5,6/4,1/4,6	122	A	<b>36.110,55</b> 30.345,00	<b>38.448,90</b> 32.310,00	<b>38.508,40</b> 32.360,00
2,0-l-TDI BMT	Allradantrieb 4MOTION	6-Gang-Schaltgetriebe	90 (122)	Diesel	6,4/4,4/5,2	136	A	<b>37.086,35</b> 31.165,00		<b>39.579,40</b> 33.260,00

Alle Motor-Getriebevarianten auf dieser Seite erfüllen die Abgasnorm Euro 6d-ISC-FCM.  
 BMT = BlueMotion Technology    DSG = Doppelkupplungsgetriebe DSG  
 Erläuterungen zu den hier aufgeführten Fußnotenziffern finden Sie unter "Anmerkungen".

## Serienausstattung.

		Kombi EcoProfi	Kombi	Caddy	Life	Move	Style
<b>Karosserie</b>	Abschleppöse, vorn und hinten (entfällt in Kombination mit Anhängerkupplung) einschraubbar	●	●	●	●	●	●
	Außenspiegel, elektrisch einstellbar	●	●				
	Außenspiegel, elektrisch einstell- und beheizbar			●			
	Außenspiegel, elektrisch einstell-, beheiz- und anklappbar				●	●	●
	Außenspiegelgehäuse in Schwarz lackiert, Türgriffe in Wagenfarbe und Schiebetürschiene in Silber			●	●	●	●
	Außenspiegelgehäuse und Türgriffe in Schwarz, Schiebetürschiene in Silber	●	●				
	Dachreling-/Dachträger-Vorbereitung	●	●	●			
	Dachreling, Schwarz				●	●	
	Dachreling, Silber lackiert						●
	Festes Panoramadach (mit 2 Dachhaltegriffen im Fahrerhaus)					●	
	Heckfenster, beheizbar	●	●	●	●	●	●
	Heckklappe mit Fensterausschnitt	●	●	●	●		●
	Heckklappe mit Fensterausschnitt und Zuziehhilfe					●	
	Schiebetür links im Lade-/Fahrgastraum mit Zuziehhilfe					●	
	Schiebetür links im Lade-/Fahrgastraum – bei Kombi EcoProfi/Kombi nur bei Maxi	●	●	●	●		●
	Schiebetür rechts im Lade-/Fahrgastraum mit Zuziehhilfe					●	
	Schiebetür rechts im Lade-/Fahrgastraum	●	●	●	●		●
	Seitenfenster (fest) im Lade-/Fahrgastraum, hinten links	●	●	●	●	●	●
	Seitenfenster (fest) im Lade-/Fahrgastraum, hinten rechts	●	●	●	●	●	●
Seitenfenster (fest) im Lade-/Fahrgastraum, vorne links	●	●	●	●	●	●	

## Serienausstattung.

		Kombi EcoProfi	Kombi	Caddy	Life	Move	Style
<b>Karosserie</b>	Seitenfenster (fest) im Lade-/Fahrgastraum, vorne rechts	●	●	●	●	●	●
	Seitenscheiben vorn in Wärmeschutzglas, Seitenscheiben hinten und Heckscheibe abgedunkelt, zu 74 % lichtabsorbierend					●	●
	Stoßfänger in Grau	●	●	●			
	Stoßfänger in Wagenfarbe lackiert				●	●	●
	Tankklappenverriegelung über die Zentralverriegelung	●	●	●	●	●	●
	Verbundglas-Frontscheibe in Wärmeschutzglas	●	●	●	●	●	●
	Wärmeschutzglas (Grün)	●	●	●	●		
<b>Fahrwerk</b>	4 Leichtmetallräder "Barahona" 6,5 J x 17, in Brillantsilber – nur bei Maxi (außer TSI 6-Gang-Schaltgetriebe)				●		
	4 Leichtmetallräder "Colombo" 6,5 J x 17, in Dark Graphite glanzgedreht					●	
	4 Leichtmetallräder "Colombo" 6,5 J x 17, Schwarz glänzend						●
	4 Leichtmetallräder "Wien" 6,5 J x 16, Brillantsilber – nur bei kurzem Radstand, Maxi TSI 6-Gang-Schaltgetriebe				●		
	4 Stahlräder 6,5 J x 16, in Schwarz – nur bei Kombi EcoProfi, Kombi, Caddy mit kurzem Radstand	●	●	●			
	4 Stahlräder 6,5 J x 16, in Schwarz – nur bei Maxi TSI 6-Gang-Schaltgetriebe			●			
	4 Stahlräder 6,5 J x 17, in Silber – nur bei Maxi (außer TSI 6-Gang-Schaltgetriebe)			●			
	Abdeckungen für Leichtmetallräder				●	●	●
	Einzelradaufhängung, McPherson Federbeine mit Dreiecksquerlenkern und Stabilisator, vorn	●	●	●	●	●	●
	Hydraulische Bremsanlage	●	●	●	●	●	●

Informationen zu Kraftstoffverbrauch und CO<sub>2</sub>-Emissionen finden Sie am Ende dieser Preisliste.



## Serienausstattung.

		Kombi EcoProfi	Kombi	Caddy	Life	Move	Style
<b>Fahrwerk</b>	Länglenkergeführte Starrachse mit Panhardstab und Schraubenfeder, hinten	●	●	●	●	●	●
	Radvollblenden	●	●	●			
	Reifen 205/60 R 16 96 H XL, rollwiderstandsoptimiert – nur bei Kombi EcoProfi, Kombi, Caddy/Life mit kurzem Radstand, Caddy Maxi/Life Maxi TSI 6-Gang-Schaltgetriebe	●	●	●	●		
	Reifen 215/55 R 17 98 H XL, rollwiderstandsoptimiert – nur bei Caddy Maxi/Life Maxi (außer TSI 6-Gang-Schaltgetriebe), Move, Style			●	●	●	●
	Tire Mobility Set: 12-Volt-Kompressor und Reifendichtmittel	●	●	●	●	●	●
	Zulässiges Gesamtgewicht 2.150 kg – nur bei TSI	●	●	●	●	●	●
	Zulässiges Gesamtgewicht 2.220 kg – nur bei Kombi EcoProfi/Kombi (außer kurzem Radstand TSI/Maxi 75-kW-TDI), Caddy/Life/Move/Style mit kurzem Radstand TDI 6-Gang-Schaltgetriebe,	●	●	●	●	●	●
	Zulässiges Gesamtgewicht 2.250 kg – nur bei Doppelkupplungsgetriebe DSG			●	●	●	●
	Zulässiges Gesamtgewicht 2.300 kg – nur bei Kombi Maxi EcoProfi/Kombi Maxi TDI, Caddy/Life/Style mit kurzem Radstand TDI Allradantrieb 4MOTION	●	●	●	●		●
	Zulässiges Gesamtgewicht 2.350 kg – nur bei Maxi TSI			●	●	●	●
	Zulässiges Gesamtgewicht 2.450 kg – nur bei Maxi TDI			●	●	●	●
	Zulässiges Gesamtgewicht 2.500 kg – nur bei Maxi TDI Allradantrieb 4MOTION			●	●		●

## Serienausstattung.

		Kombi EcoProfi	Kombi	Caddy	Life	Move	Style
<b>Sicherheitsausstattung</b>	15-Zoll-Scheibenbremsen hinten – nur bei Kombi EcoProfi, Kombi, Caddy/Life/Move/Style mit kurzem Radstand	●	●	●	●	●	●
	15-Zoll-Scheibenbremsen vorn – nur bei 55-/75-kW-TDI	●	●	●	●	●	
	16-Zoll-Scheibenbremsen hinten – nur bei Maxi			●	●	●	●
	16-Zoll-Scheibenbremsen vorn – nur bei Kombi EcoProfi/Kombi TSI/Maxi 75-kW-TDI, Caddy/Life/Move (außer 55-kW-TDI/kurzem Radstand 75-kW-TDI), Style	●	●	●	●	●	●
	4 Verzurrösen zur Ladegutsicherung – nur bei kurzem Radstand	●	●	●	●	●	●
	6 Verzurrösen zur Ladegutsicherung – nur bei Maxi	●	●	●	●	●	●
	Airbags für Fahrer und Beifahrer, mit Beifahrer-Airbag-Deaktivierung	●	●	●	●	●	●
	Ausweichunterstützung und Abbiegeassistent	●	●	●	●	●	●
	Dreipunkt-Automatiksicherheitsgurte vorn mit Gurthöhenverstellung und elektrischen Gurtstraffern	●	●	●	●	●	●
	Elektrische Kindersicherung für die Schiebetüren	●	●	●	●	●	●
	Elektronisches Stabilisierungsprogramm mit Bremsassistent, ABS, ASR, EDS und MSR	●	●	●	●	●	●
	Fahrlichtschaltung automatisch, mit Tagfahrlicht	●	●	●	●	●	
	Fahrlichtschaltung automatisch, mit Tagfahrlicht sowie Begrüßungs- und Verabschiedungslicht						●
	H7-Halogendoppelscheinwerfer	●	●	●	●		
	LED-Hauptscheinwerfer mit LED-Tagfahrlicht					●	●
	LED-Rückleuchten						●
Multifunktionskamera	●	●	●	●	●	●	

Informationen zu Kraftstoffverbrauch und CO<sub>2</sub>-Emissionen finden Sie am Ende dieser Preisliste.

## Serienausstattung.

		Kombi EcoProfi	Kombi	Caddy	Life	Move	Style
Sicherheitsausstattung	Multifunktionslenkrad – nur bei 6-Gang-Schaltgetriebe	●	●	●	●		
	Multifunktionslenkrad in Leder (bei DSG mit Schaltwippen) – nur bei Caddy/Life Doppelkupplungsgetriebe DSG, Move, Style			●	●	●	●
	Multikollisionsbremse	●	●	●	●	●	●
	Notbremsassistent "Front Assist" mit Fußgänger- und Radfahrererkennung	●	●	●	●	●	●
	Notrufsystem eCall	●	●	●	●	●	●
	Rückfahrleuchte	●	●	●	●	●	●
	Rückleuchten	●	●	●	●	●	
	Seiten- und Kopfairbag für Fahrer und Beifahrer, Kopfairbags für die äußeren Sitzplätze hinten und Mittenairbag vorn	●	●	●	●	●	●
	Servotronic (geschwindigkeitsabhängige Servolenkung)	●	●	●	●	●	●
	Sicherheitsgurte im Fahrgastraum, mit Gurtstraffern für die Außensitze in der 2. Sitzreihe	●	●	●	●	●	●
	Sicherheitsinnenspiegel, abblendbar	●	●	●	●	●	
	Sicherheitsinnenspiegel, automatisch abblendbar						●
	Sonnenblenden mit Spiegel, Airbag-Label auf Beifahrersonnenblende			●	●	●	●
	Sonnenblenden ohne Spiegel mit Ticketasche auf Fahrerseite plus Airbag - Label auf der Sonnenblende	●	●				
	Spurhalteassistent "Lane Assist"	●	●	●	●	●	●
	Verbandmaterial, Warndreieck und 1 Warnweste	●	●	●	●	●	●

## Serienausstattung.

		Kombi EcoProfi	Kombi	Caddy	Life	Move	Style
<b>Innenausstattungen</b>	3er-Sitzbank in 2. Sitzreihe (klapp-, wickel- und herausnehmbar), 2 Einzelsitze in 3. Sitzreihe, ISOFIX und Top Tether auf äußeren Sitzen im Fahrgastraum – nur bei Maxi			●	●	●	●
	3er-Sitzbank in der 2. Sitzreihe (klapp-, wickel- und herausnehmbar), ISOFIX und Top Tether auf äußeren Sitzen in 2. Sitzreihe – nur bei Kombi EcoProfi, Kombi, Caddy/Life/Move/Style mit kurzem Radstand	●	●	●	●	●	●
	Abfallbehälter mit Deckel herausnehmbar, für Fahrerhaus				●	●	●
	Cockpit-Blende matt	●	●	●	●	●	
	Cockpit-Blende Schwarz hochglanz						●
	Dachgalerie im Fahrerhaus (Ablageschale am Dachhimmel mit 2 Dachhaltegriffen im Fahrerhaus)	●	●	●	●		●
	Diverse Ablagen und Staufächer	●	●	●	●	●	●
	DSG-Schalthebel mit Shift-by-Wire Technologie – nur bei Doppelkupplungsgetriebe DSG			●	●	●	●
	Gepäckraumabdeckung, auszieh- und herausnehmbar – nur bei Caddy/Life/Move/Style mit kurzem Radstand			●	●	●	●
	Gepäckraumabdeckung, klapp- und herausnehmbar – nur bei Maxi			●	●	●	●
	Handschuhfach mit Klappe, beleuchtet	●	●	●	●	●	●
	Höheneinstellung für beide Vordersitze, manuell				●	●	●
	Höheneinstellung für Sitz links, manuell	●	●	●			
	Kindersitzverankerung (I-Size) und Top Tether für Sitze im Fahrgastraum (außer mittlerer Sitz der 2. Sitzreihe)	●	●	●	●	●	●
	Klapptische an den Rücklehnen der Sitze in der 1. Sitzreihe				●	●	●
	LED-Leseleuchten im Fahrgastraum	●	●	●	●	●	●
	Lendenwirbelstütze manuell einstellbar, links und rechts				●	●	●

Informationen zu Kraftstoffverbrauch und CO<sub>2</sub>-Emissionen finden Sie am Ende dieser Preisliste.

## Serienausstattung.

		Kombi EcoProfi	Kombi	Caddy	Life	Move	Style
<b>Innenausstattungen</b>	Lenkrad, höhen- und neigungsverstellbar	●	●	●	●	●	●
	Luftausströmer, vorn in mattem Schwarz	●	●	●			
	Luftausströmer, vorn mit Chromapplikation				●	●	●
	Mittelarmlehne vorn, höhen- und längsverstellbar mit 2 Getränkehaltern vorn und 2 Luftausströmern hinten				●	●	●
	Mittelkonsole mit 2 universellen Getränkehaltern	●	●	●			
	Ohne Dachgalerie im Fahrerhaus (ohne Ablageschale am Dachhimmel)					●	
	Schalthebel in Kunststoff – nur bei 6-Gang-Schaltgetriebe	●	●	●	●		
	Schalthebel in Leder – nur bei 6-Gang-Schaltgetriebe					●	●
	Schubladen unter den Vordersitzen				●	●	●
	Seitenverkleidung Komfort im Fahrgastraum	●	●	●	●	●	●
	Sitzbezüge in Stoff, Dessin "Double Grid"	●	●	●			
	Sitzbezüge in Stoff, Dessin "Trialog"				●	●	
	Sitz links und rechts, in der 1. Sitzreihe	●	●	●	●	●	●
	Sitzmittelbahnen in Mikrovlies "ArtVelours", Sitzwangen in Lederoptik						●
	Teppichbodenbelag im Fahrerhaus	●	●	●	●	●	●
	Teppichbodenbelag im Fahrgastraum	●	●	●	●	●	●
	Textilfußmatten vorn und hinten					●	
	Türverkleidung in Kunststoff mit Insert, Armauflage und Mittelarmlehne in Kunstleder						●
	Türverkleidung in Kunststoff mit Armauflage in Stoff			●			



## Serienausstattung.

		Kombi EcoProfi	Kombi	Caddy	Life	Move	Style
<b>Innenausstattungen</b>	Türverkleidung in Kunststoff mit Insert und Armauflage in Stoff				●	●	
	Türverkleidung und Armauflage in Kunststoff	●	●				
<b>Funktionsausstattung</b>	12-Volt-Steckdose im Laderaum		●	●	●	●	●
	16,51 cm (6,5 Zoll) Touch-Farbdisplay für Komfortbedienung mit USB-Ladebuchse (Typ C) ohne Radiofunktion	●	●				
	2 12-Volt-Steckdosen, eine im Laderaum, eine in der Instrumententafel	●					
	2 Funkklappschlüssel	●	●	●	●	●	●
	2 USB-Schnittstellen (Typ C) in der Mittelkonsole, vorn, 2 USB-Ladebuchsen (Typ C) an der Mittelarmlehne hinten				●	●	●
	4 Lautsprecher			●			
	6 Lautsprecher				●	●	●
	Abgasnorm Euro 6d-ISC-FCM	●	●	●	●	●	●
	Batterie 320 A (59 Ah) – nur bei TSI	●	●	●	●	●	●
	Batterie 420 A (70 Ah) – nur bei TDI	●	●	●	●	●	●
	Betriebsspannung 12 V	●	●	●	●	●	●
	Digital Cockpit, mehrfarbig, verschiedene Info-Profile wählbar						●
	Digitaler Radioempfang (DAB+)			●	●	●	●
	Drehstromgenerator 140 A	●	●	●	●	●	●
	Einparkhilfe im Front- und Heckbereich					●	●
	Elektrische Luftzusatzheizung – nur bei TDI	●	●	●	●	●	●
	Elektronische Parkbremse inklusive Auto-Hold-Funktion	●	●	●	●	●	●

Informationen zu Kraftstoffverbrauch und CO<sub>2</sub>-Emissionen finden Sie am Ende dieser Preisliste.

## Serienausstattung.

		Kombi EcoProfi	Kombi	Caddy	Life	Move	Style
<b>Funktionsausstattung</b>	Fensterheber, elektrisch	●	●	●	●	●	●
	Geschwindigkeitsregelanlage inkl. Geschwindigkeitsbegrenzer	●	●	●	●	●	●
	Heckscheiben-Wischwaschanlage mit Intervallschaltung	●	●	●	●	●	●
	Instrumenteneinsatz (km/h), Anzeigen für Geschwindigkeit, Gesamt-/Tagesstrecke, Drehzahl, Kraftstoffvorrat und Uhrzeit	●	●	●	●	●	●
	Klimaanlage	●	●	●	●	●	
	Klimaanlage "Air Care Climatronic" mit 2-Zonen-Temperaturregelung und Luft-Reinigungsfunktion						●
	Lehnentriegelung für linken Vordersitz – nur bei Kombi EcoProfi, Kombi	●	●				
	Lehnentriegelung für rechten Vordersitz				●	●	●
	Leuchtweitenregulierung	●	●	●	●	●	●
	Mobiltelefon-Schnittstelle			●	●	●	●
	Müdigkeitserkennung	●	●	●	●	●	●
	Multifunktionsanzeige "Plus"	●	●	●	●	●	
	Nichtraucher Ausführung	●	●	●	●	●	●
	Radio "Composition Audio" mit 16,51 cm (6,5 Zoll) Touch-Farbdisplay und einer USB-Schnittstelle (Typ C)			●			
	Radio "Composition" mit 20,96 cm (8,25 Zoll) Touch-Farbdisplay				●	●	●
	Reifenkontrollanzeige (nach EU Typprüfung)	●	●	●	●	●	●
	Scheibenwischer-Intervallschaltung mit Lichtsensor	●	●	●	●	●	
	Scheibenwischer-Intervallschaltung mit Licht- und Regensensor						●
	Serienkraftstoff-Erstbefüllung (5 Liter)	●	●	●	●	●	●
Start-Stopp-System mit Bremsenergie-Rückgewinnung	●	●	●	●	●	●	

## Serienausstattung.

		Kombi EcoProfi	Kombi	Caddy	Life	Move	Style
<b>Funktionsausstattung</b>	Warnton und -leuchte für nicht angelegte Sicherheitsgurte vorn und hinten	●	●	●	●	●	●
	Zentralverriegelung mit schlüssellosem Startsystem "Keyless Start" ohne Safe-Sicherung						●
	Zentralverriegelung mit Funkfernbedienung und Innenbetätigung	●	●	●	●	●	

Informationen zu Kraftstoffverbrauch und CO<sub>2</sub>-Emissionen finden Sie am Ende dieser Preisliste.

## Sonderausstattungen.

		Kombi EcoProfi	Kombi	Caddy	Life	Move	Style	Preis in € o. MwSt.	Preis in € m. MwSt.
<b>Ablagen und Staukästen</b>	Abfallbehälter mit Deckel herausnehmbar, für Fahrerhaus	○	○	○	●	●	●	11,00	13,09
	Schubladen unter den Vordersitzen	○	○	○	●	●	●	92,00	109,48
	Schublade unter dem linken Vordersitz	○	○	○				45,00	53,55
	Schublade unter dem rechten Vordersitz	○	○	○				45,00	53,55
<b>Aktionspakete</b>	Plus-Paket für Launchmodell "MOVE" <ul style="list-style-type: none"> <li>- Schublade unter dem rechten Vordersitz</li> <li>- Vordersitze höhenverstellbar, Sitzflächenneigungs- und -tiefeinstellung für Sitz links</li> <li>- Zentralverriegelung mit schlüssellosem Schließ- und Startsystem "Keyless Access/Advanced", ohne Safe-Sicherung</li> <li>- Digital Cockpit, mehrfarbig, verschiedene Info-Profile wählbar</li> <li>- 4-Wege-Lendenwirbelstütze elektrisch einstellbar links und Lendenwirbelstütze manuell einstellbar rechts</li> <li>- Cockpit-Blende Schwarz hochglanz</li> <li>- Spurwechselassistent "Side Assist" inkl. "Blind Spot Detection" und Ausparkassistent</li> <li>- Leuchtweitenregulierung dynamisch</li> <li>- LED-Rückleuchten</li> <li>- Automatische Distanzregelung ACC, inklusive Geschwindigkeitsbegrenzer</li> <li>- Schlechtwetterlicht und Abbiegelicht (LED-Technik)</li> <li>- Klimaanlage "Air Care Climatronic" mit 2-Zonen-Temperaturregelung und Luft-Reinigungsfunktion</li> </ul>					○		1.575,00	1.874,25
<b>Anhängervorrichtungen</b>	Anhängervorrichtung, abnehm-/abschließbar (einschließlich Gespannstabilisierung)	○	○	○	○	○	○	775,00	922,25
	Anhängervorrichtung, starr (einschließlich Gespannstabilisierung)	○	○	○	○	○	○	550,00	654,50
	Vorbereitung für Anhängervorrichtung (einschließlich Gespannstabilisierung)	○	○	○	○	○	○	210,00	249,90
<b>Anschlussgarantie</b>	Anschlussgarantie, Laufzeit 1 Jahr, maximale Gesamtlaufleistung 60.000 km	○	○	○	○	○	○	275,00	327,25
	Anschlussgarantie, Laufzeit 2 Jahre, maximale Gesamtlaufleistung 80.000 km	○	○	○	○	○	○	435,00	517,65
	Anschlussgarantie, Laufzeit 3 Jahre, maximale Gesamtlaufleistung 100.000 km	○	○	○	○	○	○	710,00	844,90

Informationen zu Kraftstoffverbrauch und CO<sub>2</sub>-Emissionen finden Sie am Ende dieser Preisliste.

● = serienmäßige Ausstattung    ○ = Sonderausstattung gegen Mehrpreis    o. M. = ohne Mehrpreis

## Sonderausstattungen.

		Kombi EcoProfi	Kombi	Caddy	Life	Move	Style	Preis in € o. MwSt.	Preis in € m. MwSt.
<b>Außenspiegel</b>	Außenspiegel, elektrisch einstell- und beheizbar	○	○	●				77,00	91,63
	Außenspiegel, elektrisch einstell-, beheiz- und anklappbar				●	●	●		
	..., bei Caddy			○				134,00	159,46
	..., bei Kombi EcoProfi, Kombi	○	○					215,00	255,85
<b>Ausstattungspakete</b>	Anti-Schmutzpaket: Gepäckraumschale, Schutzdecke für die 2. Sitzreihe, Schutzfolie für die Rückenlehnen hinter der 2. Sitzreihe	○	○	○	○	○	○	238,00	283,22
<b>Bauteile mit besonderer Oberfläche</b>	Außenspiegelgehäuse in Schwarz lackiert, Türgriffe in Wagenfarbe und Schiebetürschiene in Silber	○	○	●	●	●	●	108,00	128,52
<b>Betriebsspannung</b>	Betriebsspannung 12 V mit 230-V-Steckdose (Schuko-Steckdose)			○	○	○	○	155,00	184,45
<b>Bodenbeläge</b>	Gummibodenbelag im Fahrerhaus und Fahrgast-/Laderaum – Gummibodenbelag im Fahrerhaus – Gummibodenbelag im Fahrgastraum								
	..., bei kurzem Radstand	○	○	○	○		○	200,00	238,00
	..., bei Maxi	○	○	○	○		○	245,00	291,55
<b>Dachreling/Dachlastträger</b>	Dachreling, Schwarz	○	○	○	●	●		165,00	196,35
	Dachreling, Silber lackiert						●		
	..., bei Life, Move				○	○		120,00	142,80
	..., bei Kombi EcoProfi, Kombi, Caddy	○	○	○				290,00	345,10
<b>Diebstahlschutz</b>	Diebstahl-Alarmanlage mit Innenraumüberwachung, Back-up-Horn, Abschleppschutz, separate Fahrtür-Entriegelung	○	○	○	○	○	○	315,00	374,85
	Diebstahl-Alarmanlage mit Innenraumüberwachung, Back-up-Horn und Abschleppschutz	○	○	○	○	○	○	315,00	374,85

Informationen zu Kraftstoffverbrauch und CO<sub>2</sub>-Emissionen finden Sie am Ende dieser Preisliste.

● = serienmäßige Ausstattung ○ = Sonderausstattung gegen Mehrpreis o. M. = ohne Mehrpreis



## Sonderausstattungen.

		Kombi EcoProfi	Kombi	Caddy	Life	Move	Style	Preis in € o. MwSt.	Preis in € m. MwSt.
<b>Elektrische Schnittstelle für externe Nutzung</b>	2 USB-Ladebuchsen (Typ C) an der Rückseite der Mittelarmlehne			○				o. M.	
	2 USB-Schnittstellen (Typ C) in der Mittelkonsole, vorn, 2 USB-Ladebuchsen (Typ C) an der Mittelarmlehne hinten			○	●	●	●	o. M.	
<b>Fahrerassistenzsysteme</b>	Automatische Distanzregelung ACC (bei DSG mit "follow to Stop") inklusive Geschwindigkeitsbegrenzer – Multifunktionskamera (bei allen Modellen (außer Style)) – Multifunktionslenkrad in Leder (bei DSG mit Schaltwippen) (nur bei 6-Gang-Schaltgetriebe (außer Style)) – Ausweichunterstützung und Abbiegeassistent (bei allen Modellen (außer Style)) – Schalthebel in Leder (nur bei 6-Gang-Schaltgetriebe (außer Style)) – Notbremsassistent "Front Assist" mit Fußgänger- und Radfahrererkennung (bei allen Modellen (außer Style)) – Automatische Distanzregelung ACC, inklusive Geschwindigkeitsbegrenzer								
	..., bei Caddy/Life/Move Doppelkupplungsgetriebe DSG, Style			○	○	○	○	235,00	279,65
	..., bei Caddy/Life/Move 6-Gang-Schaltgetriebe			○	○	○		350,00	416,50
	..., bei Kombi EcoProfi, Kombi	○	○					415,00	493,85
	Einparkhilfe im Front- und Heckbereich	○	○	○	○	●	●	470,00	559,30
	Einparkhilfe im Heckbereich	○	○	○	○			370,00	440,30

Informationen zu Kraftstoffverbrauch und CO<sub>2</sub>-Emissionen finden Sie am Ende dieser Preisliste.

● = serienmäßige Ausstattung    ○ = Sonderausstattung gegen Mehrpreis    o. M. = ohne Mehrpreis

## Sonderausstattungen.

		Kombi EcoProfi	Kombi	Caddy	Life	Move	Style	Preis in € o. MwSt.	Preis in € m. MwSt.
<b>Fahrerassistenzsysteme</b>	Fahrerassistenz-Paket "Travel Assist" - Ausweichunterstützung und Abbiegeassistent - Zentralverriegelung mit schlüssellosem Startsystem "Keyless Start" ohne Safe-Sicherung (nur bei Caddy, Life) - Fahrerassistent "Travel Assist", Spurhalteassistent "Lane Assist" und "Emergency Assist" - Außenspiegel, elektrisch einstell-, beheiz- und anklappbar (nur bei Caddy) - Digital Cockpit, mehrfarbig, verschiedene Info-Profile wählbar (nur bei Caddy, Life) - Parklenkassistent "Park Assist" und Einparkhilfe im Front- und Heckbereich - Spurwechselassistent "Side Assist" inkl. "Blind Spot Detection" und Ausparkassistent - Notbremsassistent "Front Assist" mit Fußgänger- und Radfahrererkennung - Automatische Distanzregelung ACC, inklusive Geschwindigkeitsbegrenzer - nur bei Doppelkupplungsgetriebe DSG								
	..., bei Style						o	930,00	1.106,70
	..., bei Life				o			1.825,00	2.171,75
	..., bei Caddy			o				1.955,00	2.326,45
	Fahrerassistenz-Paket "Travel Assist" für Launchmodell "MOVE" - Ausweichunterstützung und Abbiegeassistent - Zentralverriegelung mit schlüssellosem Startsystem "Keyless Start" ohne Safe-Sicherung - Fahrerassistent "Travel Assist", Spurhalteassistent "Lane Assist" und "Emergency Assist" - Digital Cockpit, mehrfarbig, verschiedene Info-Profile wählbar - Spurwechselassistent "Side Assist" inkl. "Blind Spot Detection" und Ausparkassistent - Notbremsassistent "Front Assist" mit Fußgänger- und Radfahrererkennung - Automatische Distanzregelung ACC, inklusive Geschwindigkeitsbegrenzer - nur bei Doppelkupplungsgetriebe DSG					o		1.825,00	2.171,75
	Fernlichtregulierung "Light Assist"	o	o	o	o	o	o	138,00	164,22
	Parklenkassistent "Park Assist" und Einparkhilfe im Front- und Heckbereich								
	..., bei Style						o	315,00	374,85
	..., bei allen Modellen (außer Style)	o	o	o	o	o		675,00	803,25

Informationen zu Kraftstoffverbrauch und CO<sub>2</sub>-Emissionen finden Sie am Ende dieser Preisliste.

● = serienmäßige Ausstattung    ○ = Sonderausstattung gegen Mehrpreis    o. M. = ohne Mehrpreis

## Sonderausstattungen.

		Kombi EcoProfi	Kombi	Caddy	Life	Move	Style	Preis in € o. MwSt.	Preis in € m. MwSt.
<b>Fahrerassistenzsysteme</b>	Rückfahrkamera "Rear View"	○	○	○	○	○	○	240,00	285,60
	Servolenkung elektromechanisch für Menschen mit Behinderung (deutlich reduzierte Lenkkraft erforderlich)	○	○	○	○	○	○	71,00	84,49
	Spurwechselassistent "Side Assist" inkl. "Blind Spot Detection" und Ausparkassistent	○	○	○	○	○	○	360,00	428,40
	Verkehrszeichenerkennung	○	○	○	○	○	○	290,00	345,10
<b>Fenster</b>	Seitenscheiben vorn in Wärmeschutzglas, Seitenscheiben hinten und Heckscheibe abgedunkelt, zu 74 % lichtabsorbierend	○	○	○	○	●	●	185,00	220,15
	Verbundglas-Frontscheibe in Wärmeschutzglas, beheizbar	○	○	○	○	○	○	165,00	196,35
	Wärmeschutzglas (Grün)	●	●	●	●		○	o. M.	
<b>Feuerlöscher</b>	Feuerlöscher (Inhalt 1 kg) unter dem rechten Vordersitz und Schublade unter dem linken Vordersitz				○	○	○	53,00	63,07
<b>Flotten-Management- Systemschnittstelle</b>	Funktionssteuergerät	○	○	○	○	○	○	310,00	368,90
	Funktionssteuergerät mit ABH-Programmierung	○	○	○	○	○	○	395,00	470,05
<b>Fußmatten</b>	Textilfußmatten vorn und hinten	○	○	○	○	●	○	79,00	94,01
<b>Gepäckraumabdeckung</b>	Gepäckraumabdeckung, auszieh- und herausnehmbar – nur bei Kombi EcoProfi/Kombi mit kurzem Radstand – serienmäßig bei Caddy/Life/Move/Style mit kurzem Radstand	○	○	●	●	●	●	74,00	88,06
	Gepäckraumabdeckung, klapp- und herausnehmbar – nur bei Kombi EcoProfi Maxi, Kombi Maxi – serienmäßig bei Caddy Maxi, Life Maxi, Move Maxi, Style Maxi	○	○	●	●	●	●	155,00	184,45
<b>Glasdach</b>	Festes Panoramadach (mit 2 Dachhaltegriffen im Fahrerhaus)			○	○	●	○	820,00	975,80

Informationen zu Kraftstoffverbrauch und CO<sub>2</sub>-Emissionen finden Sie am Ende dieser Preisliste.

● = serienmäßige Ausstattung ○ = Sonderausstattung gegen Mehrpreis o. M. = ohne Mehrpreis

## Sonderausstattungen.

		Kombi EcoProfi	Kombi	Caddy	Life	Move	Style	Preis in € o. MwSt.	Preis in € m. MwSt.
<b>Heckflügeltüren/Heckklappe</b>	Heckflügeltüren mit Fensterausschnitten, asymmetrisch geteilt	○	○	○	○		○	165,00	196,35
	Heckklappe mit Fensterausschnitt und Zuziehhilfe	○	○	○	○	●	○	128,00	152,32
<b>Heizungen/Klimaanlagen</b>	Klimaanlage "Air Care Climatronic" mit 2-Zonen-Temperaturregelung und Luft-Reinigungsfunktion	○	○	○	○	○	●	280,00	333,20
	Komfortbelüftung für den Fahrgastraum mit Dachausströmern im Himmel	○	○	○	○		○	230,00	273,70
<b>Innenleuchten im Lade-/ Fahrgastraum</b>	LED-Leseleuchten im Fahrgastraum und LED-Heckklappenvorfeldbeleuchtung								
	..., bei Caddy, Life, Move, Style			○	○	○	○	35,00	41,65
	..., bei Kombi EcoProfi, Kombi	○	○					142,00	168,98
<b>Lenkräder</b>	Multifunktionslenkrad in Leder (bei DSG mit Schaltwippen) – nur bei 6-Gang-Schaltgetriebe					●	●		
	..., bei Caddy, Life			○	○			113,00	134,47
	..., bei Kombi EcoProfi, Kombi	○	○					180,00	214,20
<b>Licht und Sicht</b>	LED Hauptscheinwerfer inklusive Schlechtwetter- und Abbiegelicht und dynamischer Leuchtweitenregulierung – LED-Hauptscheinwerfer mit LED-Tagfahrlicht (bei allen Modellen (außer Style)) – Leuchtweitenregulierung dynamisch – Schlechtwetterlicht und Abbiegelicht (LED-Technik)								
	..., bei Move, Style					○	○	310,00	368,90
	..., bei allen Modellen (außer Move, Style)	○	○	○	○			995,00	1.184,05
	LED-Hauptscheinwerfer mit LED-Tagfahrlicht	○	○	○	○	●	●	685,00	815,15
	LED-Rückleuchten	○	○	○	○	○	●	155,00	184,45

Informationen zu Kraftstoffverbrauch und CO<sub>2</sub>-Emissionen finden Sie am Ende dieser Preisliste.

● = serienmäßige Ausstattung    ○ = Sonderausstattung gegen Mehrpreis    o. M. = ohne Mehrpreis

## Sonderausstattungen.

		Kombi EcoProfi	Kombi	Caddy	Life	Move	Style	Preis in € o. MwSt.	Preis in € m. MwSt.	
<b>Licht und Sicht</b>	Licht-und-Sicht-Paket – Sicherheitsinnenspiegel, automatisch abblendbar – Scheibenwischer-Intervallschaltung mit Licht- und Regensensor – Fahrlichtschaltung automatisch, mit Tagfahrlicht sowie Begrüßungs- und Verabschiedungslicht	○	○	○	○	○	●	260,00	309,40	
	Nebelscheinwerfer inklusive Abbiegelicht	○	○	○				270,00	321,30	
<b>Make-up-Spiegel</b>	Sonnenblenden mit Spiegel, Airbag-Label auf Beifahrersonnenblende	○	○	●	●	●	●	11,00	13,09	
<b>Mittelarmlehnen</b>	Mittelarmlehne vorn, höhen- und längsverstellbar mit 2 Getränkehaltern vorn und 2 Luftausströmern hinten			○	●	●	●	230,00	273,70	
<b>Multifunktionsanzeige/ Bordcomputer</b>	Digital Cockpit, mehrfarbig, verschiedene Info-Profile wählbar	○	○	○	○	○	●	430,00	511,70	
<b>Räder/Reifen - 16 Zoll</b>	Ganzjahresreifen 205/60 R 16 96 H XL, rollwiderstandsoptimiert	○	○	○	○			142,00	168,98	
	Leichtmetallräder "Wien" 6,5 J x 16, in Brillantsilber – Reifen 205/60 R 16 96 H XL, rollwiderstandsoptimiert – Abdeckungen für Leichtmetallräder – 4 Leichtmetallräder "Wien" 6,5 J x 16, Brillantsilber – bei Life nur bei Maxi (außer TSI 6-Gang-Schaltgetriebe)									
	..., bei Life Maxi				○			o. M.		
	..., bei Kombi EcoProfi, Kombi, Caddy	○	○	○				600,00	714,00	
	Reifen 205/60 R 16 96 H XL, rollwiderstandsoptimiert – nur bei Caddy Maxi/Life Maxi (außer TSI 6-Gang-Schaltgetriebe) – serienmäßig bei Kombi EcoProfi, Kombi, Caddy/Life mit kurzem Radstand, Caddy Maxi/Life Maxi TSI 6-Gang-Schaltgetriebe	●	●	○	○			o. M.		

Informationen zu Kraftstoffverbrauch und CO<sub>2</sub>-Emissionen finden Sie am Ende dieser Preisliste.

● = serienmäßige Ausstattung ○ = Sonderausstattung gegen Mehrpreis o. M. = ohne Mehrpreis



## Sonderausstattungen.

		Kombi EcoProfi	Kombi	Caddy	Life	Move	Style	Preis in € o. MwSt.	Preis in € m. MwSt.
<b>Räder/Reifen - 16 Zoll</b>	Stahlräder 6,5 J x 16, in Schwarz - 4 Stahlräder 6,5 J x 16, in Schwarz - Reifen 205/60 R 16 96 H XL, rollwiderstandsoptimiert - Radvollblenden - nur bei Caddy Maxi			○				o. M.	
<b>Räder/Reifen - 17 Zoll</b>	Ganzjahresreifen 215/55 R 17 98 H XL, rollwiderstandsoptimiert	○	○	○	○	○	○	165,00	196,35
	Leichtmetallräder "Barahona" 6,5 J x 17, in Brillantsilber - Reifen 215/55 R 17 98 H XL, rollwiderstandsoptimiert - Abdeckungen für Leichtmetallräder - 4 Leichtmetallräder "Barahona" 6,5 J x 17, in Brillantsilber - nicht bei Life Maxi TDI								
	..., bei Life Maxi TSI Doppelkupplungsgetriebe DSG, Style				○		○	o. M.	
	..., bei kurzem Radstand, Maxi TSI 6-Gang-Schaltgetriebe				○			410,00	487,90
	..., bei Kombi EcoProfi, Kombi, Caddy	○	○	○				1.010,00	1.201,90
	Leichtmetallräder "Colombo" 6,5 J x 17, Schwarz glänzend - 4 Leichtmetallräder "Colombo" 6,5 J x 17, Schwarz glänzend - Reifen 215/55 R 17 98 H XL, rollwiderstandsoptimiert - Abdeckungen für Leichtmetallräder								
	..., bei Life				○			520,00	618,80
	..., bei Kombi EcoProfi, Kombi, Caddy	○	○	○				1.120,00	1.332,80
	Reifen 215/55 R 17 98 H XL, rollwiderstandsoptimiert - nur bei Kombi EcoProfi, Kombi, Caddy/Life mit kurzem Radstand, Caddy Maxi/Life Maxi TSI 6-Gang-Schaltgetriebe - serienmäßig bei Caddy Maxi/Life Maxi (außer TSI 6-Gang-Schaltgetriebe), Move, Style	○	○	○	○	●	●	o. M.	
	Stahlräder 6,5 J x 17, in Silber - 4 Stahlräder 6,5 J x 17, in Silber - Reifen 215/55 R 17 98 H XL, rollwiderstandsoptimiert - nur bei Kombi EcoProfi, Kombi, Caddy mit kurzem Radstand, Caddy Maxi TSI 6-Gang-Schaltgetriebe	○	○	○				420,00	499,80

Informationen zu Kraftstoffverbrauch und CO<sub>2</sub>-Emissionen finden Sie am Ende dieser Preisliste.

● = serienmäßige Ausstattung ○ = Sonderausstattung gegen Mehrpreis o. M. = ohne Mehrpreis

## Sonderausstattungen.

		Kombi EcoProfi	Kombi	Caddy	Life	Move	Style	Preis in € o. MwSt.	Preis in € m. MwSt.
<b>Räder/Reifen - 18 Zoll</b>	Leichtmetallräder "Monterosso" 7 J x 18, Schwarz glänzend - 4 Leichtmetallräder "Monterosso" 7 J x 18, Schwarz glänzend - Abdeckungen für Leichtmetallräder - Reifen 225/45 R 18 95 H XL, rollwiderstandsoptimiert								
	..., bei Style						o	530,00	630,70
	..., bei Life, Move				o	o		1.050,00	1.249,50
	..., bei Kombi EcoProfi, Kombi, Caddy	o	o	o				1.650,00	1.963,50
	Reifen 225/45 R 18 95 H XL, rollwiderstandsoptimiert	o	o	o	o	o	o	o. M.	
<b>Räder/Reifen - Reserverad/ Pannenset</b>	Leichtmetall-Reserverad mit Fahrbereifung inkl. Bordwerkzeug und Wagenheber - nur bei Frontantrieb	o	o	o	o	o	o	200,00	238,00
	Stahl-Reserverad mit Fahrbereifung inkl. Bordwerkzeug und Wagenheber - nur bei Frontantrieb	o	o	o	o	o	o	92,00	109,48
<b>Räder/Reifen - Winterräder (zusätzlich)</b>	Winterräder "Barahona" (zusätzlich), 4 Leichtmetallräder 6,5 J x 17, Winterreifen 215/55 R 17 98 H XL	o	o	o	o	o	o	1.470,00	1.749,30
	Winterräder Stahl (zusätzlich), in Schwarz, 6,5 J x 16, Winterreifen 205/60 R 16 96 H	o	o	o				565,00	672,35
	Winterräder Stahl (zusätzlich), in Silber, 6,5 J x 17, Winterreifen 215/55 R 17 98 H	o	o	o			o	975,00	1.160,25
	Winterräder Stahl (zusätzlich), in Schwarz, 6,5 J x 16, Winterreifen 205/60 R 16 96 H	o	o	o	o			565,00	672,35
	Winterräder "Wien" (zusätzlich), 4 Leichtmetallräder 6,5 J x 16, Winterreifen 205/60 R 16 96 H XL	o	o	o	o			1.050,00	1.249,50
<b>Räder-/Reifenzubehör</b>	Radschrauben mit Adapter zur Radsicherung (4 Radschrauben, nur mit Adapter an-/abschraubbar)	o	o	o	o	o	o	22,00	26,18

Informationen zu Kraftstoffverbrauch und CO<sub>2</sub>-Emissionen finden Sie am Ende dieser Preisliste.

● = serienmäßige Ausstattung    ○ = Sonderausstattung gegen Mehrpreis    o. M. = ohne Mehrpreis

## Sonderausstattungen.

		Kombi EcoProfi	Kombi	Caddy	Life	Move	Style	Preis in € o. MwSt.	Preis in € m. MwSt.	
<b>Radioanlagen/ Navigationssysteme</b>	Digitaler Radioempfang (DAB+)	○	○	●	●	●	●	o. M.		
	Navigationssystem "Discover Media" mit 25,4 cm (10 Zoll) Touch-Farbdisplay inkl. "Streaming & Internet" und 6 Lautsprechern – 2 USB-Schnittstellen (Typ C) in der Mittelkonsole, vorn (nur bei Kombi EcoProfi, Kombi, Caddy) – Navigationssystem "Discover Media" mit 25,4 cm (10 Zoll) Touch-Farbdisplay inklusive "Streaming & Internet" – 6 Lautsprecher (nur bei Kombi EcoProfi, Kombi, Caddy) – Mobiltelefon-Schnittstelle (nur bei Kombi EcoProfi, Kombi)									
	..., bei Life, Move, Style				○	○	○	990,00	1.178,10	
	..., bei Caddy			○				1.260,00	1.499,40	
	..., bei Kombi EcoProfi, Kombi	○	○					1.710,00	2.034,90	
	Navigationssystem "Discover Pro" mit 25,4 cm (10 Zoll) Touch-Farbdisplay inkl. "Streaming & Internet" und 6 Lautsprechern – Sprachbedienung – Verkehrszeichenerkennung – 2 USB-Schnittstellen (Typ C) in der Mittelkonsole, vorn (nur bei Kombi EcoProfi, Kombi, Caddy) – Navigationssystem "Discover Pro" mit 25,4 cm (10 Zoll) Touch-Farbdisplay inklusive "Streaming & Internet" – 6 Lautsprecher (nur bei Kombi EcoProfi, Kombi, Caddy) – Telefonschnittstelle "Comfort" mit induktiver Ladefunktion – App-Connect inklusive App-Connect Wireless für Apple CarPlay									
	..., bei Life, Move, Style				○	○	○	1.770,00	2.106,30	
	..., bei Caddy			○				2.035,00	2.421,65	
	..., bei Kombi EcoProfi, Kombi	○	○					2.490,00	2.963,10	
	Radio "Composition Audio" mit 16,51 cm (6,5 Zoll) Touch-Farbdisplay mit 2 Lautsprechern – Radio "Composition Audio" mit 16,51 cm (6,5 Zoll) Touch-Farbdisplay und einer USB-Schnittstelle (Typ C) – 2 Lautsprecher – Mobiltelefon-Schnittstelle	○	○					505,00	600,95	

Informationen zu Kraftstoffverbrauch und CO<sub>2</sub>-Emissionen finden Sie am Ende dieser Preisliste.

● = serienmäßige Ausstattung    ○ = Sonderausstattung gegen Mehrpreis    o. M. = ohne Mehrpreis

## Sonderausstattungen.

		Kombi EcoProfi	Kombi	Caddy	Life	Move	Style	Preis in € o. MwSt.	Preis in € m. MwSt.
<b>Radioanlagen/ Navigationssysteme</b>	Radio "Composition Audio" mit 16,51 cm (6,5 Zoll) Touch-Farbdisplay und 4 Lautsprechern – Radio "Composition Audio" mit 16,51 cm (6,5 Zoll) Touch-Farbdisplay und einer USB-Schnittstelle (Typ C) – 4 Lautsprecher – Mobiltelefon-Schnittstelle	○	○	●				555,00	660,45
	Radio "Composition" mit 20,96 cm (8,25 Zoll) Touch-Farbdisplay und 6 Lautsprechern – Radio "Composition" mit 20,96 cm (8,25 Zoll) Touch-Farbdisplay – 2 USB-Schnittstellen (Typ C) in der Mittelkonsole, vorn – 6 Lautsprecher – Mobiltelefon-Schnittstelle (nur bei Kombi, Kombi EcoProfi)				●	●	●		
	..., bei Caddy			○				270,00	321,30
	..., bei Kombi EcoProfi, Kombi	○	○					720,00	856,80
	Sprachbedienung	○	○	○	○	○	○	200,00	238,00
	Vorbereitet für "We Connect Fleet"	○	○	○	○	○	○	o. M.	
<b>Radio/Navigation/ Multimediasysteme</b>	App-Connect	○	○	○	○	○	○	150,00	178,50
	App-Connect inklusive App-Connect Wireless für Apple CarPlay	○	○	○	○	○	○	150,00	178,50
<b>Radio/Navigation/Telefon</b>	Telefonschnittstelle "Comfort" mit induktiver Ladefunktion	○	○	○	○	○	○	295,00	351,05
<b>Raucherausführung</b>	12-V-Steckdose mit Zigarettenanzünder und Aschenbecher	○	○	○	○	○	○	19,00	22,61
<b>Reifenkontrollanzeige</b>	Reifendruck-Kontrollsystem (direkt messend)	○	○	○	○	○	○	41,00	48,79
<b>Rollstuhleinrichtungen</b>	Fahrzeug mit Sondereinbau zur Beförderung mobilitätseingeschränkter Personen – Fahrzeug mit Sondereinbau – Dämpfung hinten, Hochstandsfahrwerk für Vorbereitung KMP für Aufbauersteller (Heckausschnitt zur Personenbeförderung) – nur bei TSI, 75-/90-kW-TDI	○	○	○	○	○	○	100,00	119,00

Informationen zu Kraftstoffverbrauch und CO<sub>2</sub>-Emissionen finden Sie am Ende dieser Preisliste.

● = serienmäßige Ausstattung ○ = Sonderausstattung gegen Mehrpreis o. M. = ohne Mehrpreis

## Sonderausstattungen.

		Kombi EcoProfi	Kombi	Caddy	Life	Move	Style	Preis in € o. MwSt.	Preis in € m. MwSt.
<b>Schiebetüren im Lade-/ Fahrgastraum</b>	Schiebetür links im Lade-/Fahrgastraum mit Zuziehhilfe					●			
	..., bei Kombi EcoProfi/Kombi nur bei Maxi	○	○	○	○		○	115,00	136,85
	..., bei Kombi EcoProfi, Kombi	○	○					540,00	642,60
	Schiebetür links im Lade-/Fahrgastraum – nur bei Kombi EcoProfi/Kombi mit kurzem Radstand – serienmäßig bei Kombi EcoProfi/Kombi nur bei Maxi	○	○	●	●		●	425,00	505,75
	Schiebetür rechts im Lade-/Fahrgastraum mit Zuziehhilfe	○	○	○	○	●	○	115,00	136,85
<b>Schlüssel für Schließsystem</b>	4 Funkklappschlüssel	○	○	○	○	○	○	57,00	67,83
<b>Schriftzüge am Heck</b>	Ohne Schriftzüge für Typ-/Modellbezeichnung	○	○	○	○	○	○	o. M.	
<b>Sicherheitsinnenspiegel</b>	Sicherheitsinnenspiegel, automatisch abblendbar	○	○	○	○	○	●	107,00	127,33
<b>Sitzbezüge</b>	Sitzbezüge in Kunstleder, Dessin "Pure Diamond"	○	○	○	○			97,00	115,43
	Sitzmittelbahnen in Mikrovlies "ArtVelours", Sitzwangen in Lederoptik				○		●	265,00	315,35
<b>Sitze im Fahrgastraum</b>	7-Sitzer Paket – 3er-Sitzbank in 2. Sitzreihe (klapp-, wickel- und herausnehmbar), 2 Einzelsitze in 3. Sitzreihe, ISOFIX und Top Tether auf äußeren Sitzen im Fahrgastraum – nur bei Kombi EcoProfi/Kombi TSI/75-kW-TDI, Caddy/Life/Move/Style mit kurzem Radstand (außer 55-kW-TDI)	○	○	○	○	○	○	730,00	868,70

Informationen zu Kraftstoffverbrauch und CO<sub>2</sub>-Emissionen finden Sie am Ende dieser Preisliste.

● = serienmäßige Ausstattung    ○ = Sonderausstattung gegen Mehrpreis    o. M. = ohne Mehrpreis

## Sonderausstattungen.

		Kombi EcoProfi	Kombi	Caddy	Life	Move	Style	Preis in € o. MwSt.	Preis in € m. MwSt.
<b>Sitze im Fahrgastraum</b>	Entfall der 3. Sitzreihe – 3er-Sitzbank in 2. Sitzeihe (klapp-, wickel- und herausnehmbar), Vorbereitung 2 Sitze in 3. Sitzreihe, ISOFIX und Top Tether auf äußeren Sitzen in 2. Sitzreihe – nur bei Maxi			○	○	○	○	-225,00	-267,75
	Vorbereitung für die 3. Sitzreihe – 3er-Sitzbank in 2. Sitzeihe (klapp-, wickel- und herausnehmbar), Vorbereitung 2 Sitze in 3. Sitzreihe, ISOFIX und Top Tether auf äußeren Sitzen in 2. Sitzreihe – nur bei Kombi EcoProfi/Kombi TSI/75-kW-TDI, Caddy/Life/Move/Style mit kurzem Radstand (außer 55-kW-TDI)	○	○	○	○	○	○	300,00	357,00
<b>Sitzeinstellung</b>	AGR ergoComfort Sitze, links und rechts – Klapptische an den Rücklehnen der Sitze in der 1. Sitzreihe (nur bei Caddy) – Vordersitze höhenverstellbar und Sitzflächenneigungs- und -tiefeinstellung für beide Vordersitze – 4-Wege-Lendenwirbelstütze, elektrisch einstellbar, links und rechts								
	..., bei Life, Move, Style				○	○	○	265,00	315,35
	..., bei Caddy			○				375,00	446,25
	AGR ergoComfort Sitz, links, Sitz rechts mit manueller Lendenwirbelstütze und Höhenverstellung – Schublade unter dem rechten Vordersitz (nur bei Life, Move, Style) – Klapptische an den Rücklehnen der Sitze in der 1. Sitzreihe (nur bei Caddy) – Vordersitze höhenverstellbar, Sitzflächenneigungs- und -tiefeinstellung für Sitz links – 4-Wege-Lendenwirbelstütze elektrisch einstellbar links und Lendenwirbelstütze manuell einstellbar rechts								
	..., bei Life, Move, Style				○	○	○	155,00	184,45
	..., bei Caddy			○				270,00	321,30

Informationen zu Kraftstoffverbrauch und CO<sub>2</sub>-Emissionen finden Sie am Ende dieser Preisliste.

● = serienmäßige Ausstattung ○ = Sonderausstattung gegen Mehrpreis o. M. = ohne Mehrpreis

## Sonderausstattungen.

		Kombi EcoProfi	Kombi	Caddy	Life	Move	Style	Preis in € o. MwSt.	Preis in € m. MwSt.
<b>Sitzeinstellung</b>	AGR ergoComfort Sitz, rechts, Sitz links mit manueller Lendenwirbelstütze und Höhenverstellung – Schublade unter dem linken Vordersitz (nur bei Life, Move) – Klapptische an den Rücklehnen der Sitze in der 1. Sitzreihe (nur bei Caddy) – Vordersitze höhenverstellbar, Sitzflächenneigungs- und -tiefeinstellung für Sitz rechts – 4-Wege-Lendenwirbelstütze elektrisch einstellbar rechts, Lendenwirbelstütze manuell einstellbar links								
	..., bei Life, Move				○	○		155,00	184,45
	..., bei Caddy			○				270,00	321,30
	Höheneinstellung für beide Vordersitze, manuell	○	○	○	●	●	●	139,00	165,41
	Lehnentriegelung für beide Vordersitze	○	○					155,00	184,45
	Lehnentriegelung für linken Vordersitz – nur bei Kombi EcoProfi Maxi/Kombi Maxi, Caddy, Life, Move – serienmäßig bei Kombi EcoProfi/Kombi mit kurzem Radstand								
	..., bei allen Modellen (außer Caddy)	○	○		○	○		o. M.	
	..., bei Caddy			○				155,00	184,45
	Lehnentriegelung für rechten Vordersitz				●	●	●		
	..., bei Kombi EcoProfi, Kombi	○	○					o. M.	
	..., bei Caddy			○				155,00	184,45
	Lendenwirbelstütze manuell einstellbar, links	○	○					76,00	90,44
	Lendenwirbelstütze manuell einstellbar, links und rechts	○	○	○	●	●	●	155,00	184,45
	<b>Sitzkonfiguration - zusätzliche Kindersitzverankerung</b>	Kindersitzverankerung (I-Size) und Top Tether für Sitze im Fahrgastraum (außer mittlerer Sitz der 2. Sitzreihe) plus I-Size vorn Beifahrer-Seite	○	○	○	○	○	○	34,00
<b>Standheizungen/ Zusatzheizungen</b>	Wasserzusatzheizung mit Zeitschaltuhr und Funkfernbedienung	○	○	○	○	○	○	1.260,00	1.499,40

Informationen zu Kraftstoffverbrauch und CO<sub>2</sub>-Emissionen finden Sie am Ende dieser Preisliste.

● = serienmäßige Ausstattung ○ = Sonderausstattung gegen Mehrpreis o. M. = ohne Mehrpreis

## Sonderausstattungen.

		Kombi EcoProfi	Kombi	Caddy	Life	Move	Style	Preis in € o. MwSt.	Preis in € m. MwSt.
<b>Steckdose(n)</b>	2 12-Volt-Steckdosen, eine im Laderaum, eine in der Instrumententafel	●	○	○	○	○	○	56,00	66,64
<b>Stoßfänger</b>	Ladekantenschutz in Edelstahloptik, Kunststoffabdeckung vor der Hecköffnung als Schutzfunktion für lackierte Stoßfänger	○	○	○	○	○	○	140,00	166,60
	Ladekantenschutz in Schwarz, Kunststoffabdeckung vor der Hecköffnung als Schutzfunktion für lackierte Stoßfänger	○	○	○	○	○	○	140,00	166,60
	Stoßfänger in Wagenfarbe lackiert	○	○	○	●	●	●	205,00	243,95
<b>Trennwände</b>	Gepäck-Auffangnetz im Fahrgast-/Laderaum (2 Aufnahmepunkte beim Caddy bzw. 3 Aufnahmepunkte beim Caddy Maxi)	○	○	○	○	○	○	155,00	184,45
	Vorbereitung für Gepäck-Auffangnetz im Fahrgast-/Laderaum	○	○	○	○	○	○	56,00	66,64
<b>Tür- und Klappenverriegelung</b>	Zentralverriegelung mit schlüssellosem Schließ- und Startsystem "Keyless Access/Advanced", mit Safe-Sicherung								
	..., bei Style						○	250,00	297,50
	..., bei allen Modellen (außer Style)	○	○	○	○	○		350,00	416,50
	Zentralverriegelung mit schlüssellosem Schließ- und Startsystem "Keyless Access/Advanced", ohne Safe-Sicherung								
	..., bei Style Maxi						○	150,00	178,50
	..., bei Style mit kurzem Radstand						○	235,00	279,65
	..., bei allen Modellen (außer Style)	○	○	○	○	○		335,00	398,65
	Zentralverriegelung mit schlüssellosem Startsystem "Keyless Start" ohne Safe-Sicherung	○	○	○	○	○	●	103,00	122,57
	Zentralverriegelung mit schlüssellosem Startsystem "Keyless Start" und Safe-Sicherung								
	..., bei Style						○	15,00	17,85
	..., bei allen Modellen (außer Style)	○	○	○	○	○		117,00	139,23
Zentralverriegelung mit Funkfernbedienung, Innenbetätigung und Safe-Sicherung	○	○	○	○	○		16,00	19,04	
<b>Unterfahrschutz</b>	Unterfahrschutz für Motor und Getriebe aus Kunststoff	○	○	○	○	○	○	205,00	243,95

Informationen zu Kraftstoffverbrauch und CO<sub>2</sub>-Emissionen finden Sie am Ende dieser Preisliste.

● = serienmäßige Ausstattung ○ = Sonderausstattung gegen Mehrpreis o. M. = ohne Mehrpreis



## Sonderausstattungen.

		Kombi EcoProfi	Kombi	Caddy	Life	Move	Style	Preis in € o. MwSt.	Preis in € m. MwSt.
<b>Verbandkasten/Warndreieck</b>	Verbandmaterial, Warndreieck und 2 Warnwesten	○	○	○	○	○	○	6,00	7,14
	Verbandmaterial, Warndreieck und 5 Warnwesten	○	○	○	○	○	○	16,00	19,04
	Verbandmaterial, Warndreieck und 7 Warnwesten	○	○	○	○	○	○	21,00	24,99
<b>Warnfolienbeklebung</b>	Warnfolienbeklebung (rot/weiß) vorn: Motorhaube, hinten: Hecktüren/-klappe	○	○	○	○	○	○	345,00	410,55
<b>Winterpakete</b>	Winterpaket – Sitzheizung für Sitze im Fahrerhaus, links und rechts, getrennt regelbar – Waschwasserstand-Anzeige mit vergrößertem Waschwasserbehälter – Scheibenwaschdüsen vorn, beheizbar	○	○	○	○	○	○	420,00	499,80
<b>Zweite Batterie/ Batterieeinbau</b>	Zweitbatterie Vorbereitung	○	○	○	○	○	○	15,00	17,85

Informationen zu Kraftstoffverbrauch und CO<sub>2</sub>-Emissionen finden Sie am Ende dieser Preisliste.

● = serienmäßige Ausstattung    ○ = Sonderausstattung gegen Mehrpreis    o. M. = ohne Mehrpreis

## Lackierungen.

		Kombi EcoProfi	Kombi	Caddy	Life	Move	Style	Preis in € o. MwSt.	Preis in € m. MwSt.
<b>Außenlackierung - Uni</b>	Candy-Weiß	○	○	○	○	○	○	o. M.	
	Kirschrot								
	..., bei Kombi EcoProfi, Kombi	○	○					o. M.	
	..., bei Caddy, Life, Move, Style			○	○	○	○	125,00	148,75
	Leuchtorange	○	○					o. M.	
	Pure Grey	○	○					o. M.	
<b>Außenlackierung - Metallic</b>	Copper Bronze Metallic	○	○	○	○	○	○	545,00	648,55
	Costa Azul Metallic	○	○	○	○	○	○	545,00	648,55
	Fortanarot Metallic	○	○	○	○	○	○	545,00	648,55
	Golden Green Metallic	○	○	○	○	○	○	545,00	648,55
	Indiumgrau Metallic	○	○	○	○	○	○	545,00	648,55
	Mojave Beige Metallic	○	○	○	○	○	○	545,00	648,55
	Reflexsilber Metallic	○	○	○	○	○	○	545,00	648,55
	Starlight Blue Metallic	○	○	○	○	○	○	545,00	648,55
<b>Außenlackierung - Perleffekt</b>	Deep Black Perleffekt	○	○	○	○	○	○	545,00	648,55

## Motoren.

### 1,5-I-TSI-Motor mit 84 kW (114 PS)

Motorbauart/Ventile pro Zylinder	4-Zylinder-Ottomotor/4
Einspritzung/Aufladung	Direkteinspritzung/Turbolader
Hubraum in cm <sup>3</sup>	1.498
max. Leistung in kW (PS) bei 1/min	84 (114) bei 4.500 – 6.000
max. Drehmoment in Nm bei 1/min	220 bei 1.750 – 3.000
Abgasnorm	Euro 6d-ISC-FCM
Kraftstoffart	Super bleifrei, mind. ROZ 95 nach DIN EN 228 <sup>2)</sup>
Getriebevariante	6-Gang-Schaltgetriebe, 7-Gang-Doppelkupplungsgetriebe DSG
Antriebsart	Frontantrieb

### 2,0-I-TDI-Motor mit 55 kW (75 PS) mit SCR/AdBlue<sup>®3)</sup>

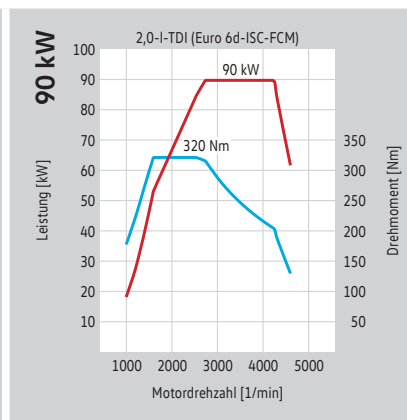
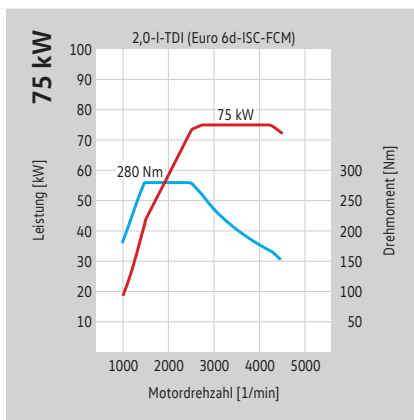
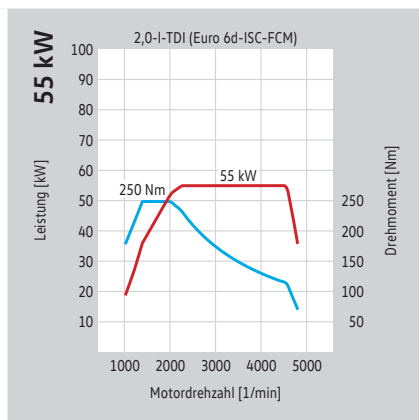
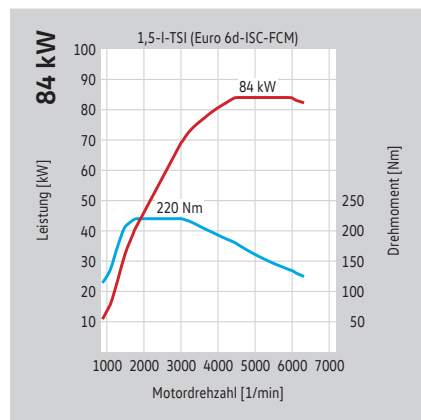
Motorbauart/Ventile pro Zylinder	4-Zylinder-Dieselmotor/4
Einspritzung/Aufladung	Common-Rail-Direkteinspritzung/Abgasturbolader
Hubraum in cm <sup>3</sup>	1.968
max. Leistung in kW (PS) bei 1/min	55 (75) bei 2.250 – 4.500
max. Drehmoment in Nm bei 1/min	250 bei 1.375 – 2.000
Abgasnorm	Euro 6d-ISC-FCM
Kraftstoffart	Diesel, gemäß DIN 590
Getriebevariante	6-Gang-Schaltgetriebe
Antriebsart	Frontantrieb

### 2,0-I-TDI-Motor mit 75 kW (102 PS) mit SCR/AdBlue<sup>®3)</sup>

Motorbauart/Ventile pro Zylinder	4-Zylinder-Dieselmotor/4
Einspritzung/Aufladung	Common-Rail-Direkteinspritzung/Abgasturbolader
Hubraum in cm <sup>3</sup>	1.968
max. Leistung in kW (PS) bei 1/min	75 (102) bei 2.750 – 4.250
max. Drehmoment in Nm bei 1/min	280 bei 1.500 – 2.500
Abgasnorm	Euro 6d-ISC-FCM
Kraftstoffart	Diesel, gemäß DIN 590
Getriebevariante	6-Gang-Schaltgetriebe
Antriebsart	Frontantrieb

### 2,0-I-TDI-Motor mit 90 kW (122 PS) mit SCR/AdBlue<sup>®3)</sup>

Motorbauart/Ventile pro Zylinder	4-Zylinder-Dieselmotor/4
Einspritzung/Aufladung	Common-Rail-Direkteinspritzung/Abgasturbolader
Hubraum in cm <sup>3</sup>	1.968
max. Leistung in kW (PS) bei 1/min	90 (122) bei 2.750 – 4.250
max. Drehmoment in Nm bei 1/min	320 bei 1.600 – 2.500
Abgasnorm	Euro 6d-ISC-FCM
Kraftstoffart	Diesel, gemäß DIN 590
Getriebevariante	6-Gang-Schaltgetriebe, 7-Gang-Doppelkupplungsgetriebe DSG
Antriebsart	Frontantrieb, Allradantrieb 4MOTION



Die Besteuerung bei Fahrzeugen mit Pkw-Zulassung richtet sich nach den vom Kraftfahrt-Bundesamt festgelegten Schlüsselnummern. Erläuterungen zu den hier aufgeführten Fußnotenziffern finden Sie unter „Anmerkungen“.

## Kraftstoffverbrauch, CO<sub>2</sub>-Emissionen, Effizienzklassen und Fahrleistungen.

### Kombi EcoProfi und Kombi

Motor	Getriebe	Leistung maximal in kW (PS)	Abgasnorm	Kraftstoffverbrauch <sup>4), 5)</sup> innerorts/außerorts/ kombiniert, in l/100 km	CO <sub>2</sub> -Emissionen <sup>5)</sup> kombiniert in g/km	Effizienzklasse <sup>6)</sup>	Beschleunigung 0–100 km/h (s)	Höchst- geschwindigkeit in km/h
1,5-I-TSI BMT	6-Gang-Schaltgetriebe	84 (114)	Euro 6d-ISC-FCM	6,7/5,1 – 5,0/5,7	129	B	11,9	182
2,0-I-TDI BMT	6-Gang-Schaltgetriebe	55 (75)	Euro 6d-ISC-FCM	5,9 – 5,8/3,8/4,6 – 4,5	121 – 119	A	17,9	157
2,0-I-TDI BMT	6-Gang-Schaltgetriebe	75 (102)	Euro 6d-ISC-FCM	6,0/3,9/4,7	123	A	13,5	175

### Kombi EcoProfi Maxi und Kombi Maxi

Motor	Getriebe	Leistung maximal in kW (PS)	Abgasnorm	Kraftstoffverbrauch <sup>4), 5)</sup> innerorts/außerorts/ kombiniert, in l/100 km	CO <sub>2</sub> -Emissionen <sup>5)</sup> kombiniert in g/km	Effizienzklasse <sup>6)</sup>	Beschleunigung 0–100 km/h (s)	Höchst- geschwindigkeit in km/h
1,5-I-TSI BMT	6-Gang-Schaltgetriebe	84 (114)	Euro 6d-ISC-FCM	6,9 – 6,7/5,2 – 5,1/5,8 – 5,7	133 – 130	B – A	12,4	182
2,0-I-TDI BMT	6-Gang-Schaltgetriebe	75 (102)	Euro 6d-ISC-FCM	6,0/3,9/4,7	123	A	14,0	175

BMT = BlueMotion Technology

Erläuterungen zu den hier aufgeführten Fußnotenziffern finden Sie unter „Anmerkungen“.

## Kraftstoffverbrauch, CO<sub>2</sub>-Emissionen, Effizienzklassen und Fahrleistungen.

### Caddy

Motor	Getriebe	Leistung maximal in kW (PS)	Abgasnorm	Kraftstoffverbrauch <sup>(4), (5)</sup> innerorts/außerorts/kombiniert, in l/100 km	CO <sub>2</sub> -Emissionen <sup>(5)</sup> kombiniert in g/km	Effizienzklasse <sup>(6)</sup>	Beschleunigung 0–100 km/h (s)	Höchstgeschwindigkeit in km/h
1,5-I-TSI BMT	6-Gang-Schaltgetriebe	84 (114)	Euro 6d-ISC-FCM	6,9 – 6,7/5,2 – 5,0/5,8 – 5,7	133 – 129	B – A	11,9	182
1,5-I-TSI BMT	7-Gang-DSG	84 (114)	Euro 6d-ISC-FCM	6,7 – 6,6/5,3 – 5,2/5,9 – 5,7	134 – 131	B – A	11,9	181
2,0-I-TDI BMT	6-Gang-Schaltgetriebe	55 (75)	Euro 6d-ISC-FCM	5,9 – 5,8/3,8/4,6 – 4,5	121 – 119	A	17,9	157
2,0-I-TDI BMT	6-Gang-Schaltgetriebe	75 (102)	Euro 6d-ISC-FCM	6,0/3,9/4,7	124 – 123	A	13,5	175
2,0-I-TDI BMT	6-Gang-Schaltgetriebe	90 (122)	Euro 6d-ISC-FCM	6,0 – 6,1/3,9/4,7	124 – 123	A	11,2	187
2,0-I-TDI BMT	7-Gang-DSG	90 (122)	Euro 6d-ISC-FCM	5,7 – 5,6/4,1 – 4,0/4,7 – 4,6	148 – 151	A	11,4	186
2,0-I-TDI BMT 4MOTION	6-Gang-Schaltgetriebe	90 (122)	Euro 6d-ISC-FCM	6,4 – 6,3/4,4 – 4,3/5,2 – 5,1	136 – 133	A	12,1	185

### Caddy Maxi

Motor	Getriebe	Leistung maximal in kW (PS)	Abgasnorm	Kraftstoffverbrauch <sup>(4), (5)</sup> innerorts/außerorts/kombiniert, in l/100 km	CO <sub>2</sub> -Emissionen <sup>(5)</sup> kombiniert in g/km	Effizienzklasse <sup>(6)</sup>	Beschleunigung 0–100 km/h (s)	Höchstgeschwindigkeit in km/h
1,5-I-TSI BMT	6-Gang-Schaltgetriebe	84 (114)	Euro 6d-ISC-FCM	6,9 – 6,7/5,2 – 5,1/5,9 – 5,7	134 – 130	B	12,4	182
1,5-I-TSI BMT	7-Gang-DSG	84 (114)	Euro 6d-ISC-FCM	6,8 – 6,7/5,4 – 5,3/6,0 – 5,8	136 – 134	B – A	12,4	181
2,0-I-TDI BMT	6-Gang-Schaltgetriebe	75 (102)	Euro 6d-ISC-FCM	6,1 – 6,0/4,0 – 3,9/4,8 – 4,7	126 – 123	A	14,0	175
2,0-I-TDI BMT	6-Gang-Schaltgetriebe	90 (122)	Euro 6d-ISC-FCM	6,1 – 6,0/4,0 – 3,9/4,8 – 4,7	126 – 124	A	11,6	187
2,0-I-TDI BMT	7-Gang-DSG	90 (122)	Euro 6d-ISC-FCM	5,7 – 5,6/4,2 – 4,1/4,8 – 4,6	125 – 122	A – A+	11,8	186
2,0-I-TDI BMT 4MOTION	6-Gang-Schaltgetriebe	90 (122)	Euro 6d-ISC-FCM	6,4/4,4/5,2 – 5,1	136	A	12,5	185

BMT = BlueMotion Technology DSG = Doppelkupplungsgetriebe DSG  
Erläuterungen zu den hier aufgeführten Fußnotenziffern finden Sie unter „Anmerkungen“.

## Kraftstoffverbrauch, CO<sub>2</sub>-Emissionen, Effizienzklassen und Fahrleistungen.

### Life

Motor	Getriebe	Leistung maximal in kW (PS)	Abgasnorm	Kraftstoffverbrauch <sup>(4), (5)</sup> innerorts/außerorts/kombiniert, in l/100 km	CO <sub>2</sub> -Emissionen <sup>(5)</sup> kombiniert in g/km	Effizienzklasse <sup>(6)</sup>	Beschleunigung 0–100 km/h (s)	Höchstgeschwindigkeit in km/h
1,5-I-TSI BMT	6-Gang-Schaltgetriebe	84 (114)	Euro 6d-ISC-FCM	6,7/5,1 – 5,0/5,7	129	B	11,9	182
1,5-I-TSI BMT	7-Gang-DSG	84 (114)	Euro 6d-ISC-FCM	6,6/5,2/5,7	131	B	11,9	181
2,0-I-TDI BMT	6-Gang-Schaltgetriebe	75 (102)	Euro 6d-ISC-FCM	6,0/3,9/4,7	123	A	13,5	175
2,0-I-TDI BMT	6-Gang-Schaltgetriebe	90 (122)	Euro 6d-ISC-FCM	6,0/3,9/4,7	124 – 123	A	11,2	187
2,0-I-TDI BMT	7-Gang-DSG	90 (122)	Euro 6d-ISC-FCM	5,6/4,0/4,6	122	A	11,4	186
2,0-I-TDI BMT 4MOTION	6-Gang-Schaltgetriebe	90 (122)	Euro 6d-ISC-FCM	6,4 – 6,3/4,3/5,1	134 – 133	A	12,1	185

### Life Maxi

Motor	Getriebe	Leistung maximal in kW (PS)	Abgasnorm	Kraftstoffverbrauch <sup>(4), (5)</sup> innerorts/außerorts/kombiniert, in l/100 km	CO <sub>2</sub> -Emissionen <sup>(5)</sup> kombiniert in g/km	Effizienzklasse <sup>(6)</sup>	Beschleunigung 0–100 km/h (s)	Höchstgeschwindigkeit in km/h
1,5-I-TSI BMT	6-Gang-Schaltgetriebe	84 (114)	Euro 6d-ISC-FCM	6,9 – 6,7/5,2 – 5,1/5,8 – 5,7	133 – 130	B – A	12,4	182
1,5-I-TSI BMT	7-Gang-DSG	84 (114)	Euro 6d-ISC-FCM	6,7/5,3 /5,8	134	B	12,4	181
2,0-I-TDI BMT	6-Gang-Schaltgetriebe	75 (102)	Euro 6d-ISC-FCM	6,0/3,9/4,7	123	A	14,0	175
2,0-I-TDI BMT	6-Gang-Schaltgetriebe	90 (122)	Euro 6d-ISC-FCM	6,0/3,9/4,7	124	A	11,6	187
2,0-I-TDI BMT	7-Gang-DSG	90 (122)	Euro 6d-ISC-FCM	5,6/4,1/4,6	122	A	11,8	186
2,0-I-TDI BMT 4MOTION	6-Gang-Schaltgetriebe	90 (122)	Euro 6d-ISC-FCM	6,4/4,4/5,2 – 5,1	136	A	12,5	185

BMT = BlueMotion Technology DSG = Doppelkupplungsgetriebe DSG  
Erläuterungen zu den hier aufgeführten Fußnotenziffern finden Sie unter „Anmerkungen“.

## Kraftstoffverbrauch, CO<sub>2</sub>-Emissionen, Effizienzklassen und Fahrleistungen.

### Move

Motor	Getriebe	Leistung maximal in kW (PS)	Abgasnorm	Kraftstoffverbrauch <sup>4), 5)</sup> innerorts/außerorts/ kombiniert, in l/100 km	CO <sub>2</sub> -Emissionen <sup>5)</sup> kombiniert in g/km	Effizienzklasse <sup>6)</sup>	Beschleunigung 0–100 km/h (s)	Höchst- geschwindigkeit in km/h
1,5-I-TSI BMT	6-Gang-Schaltgetriebe	84 (114)	Euro 6d-ISC-FCM	6,7/5,1 – 5,0/5,7	129	B	11,9	182
1,5-I-TSI BMT	7-Gang-DSG	84 (114)	Euro 6d-ISC-FCM	6,6/5,2/5,7	131	B	11,9	181
2,0-I-TDI BMT	6-Gang-Schaltgetriebe	75 (102)	Euro 6d-ISC-FCM	6,0/3,9/4,7	123	A	13,5	175
2,0-I-TDI BMT	6-Gang-Schaltgetriebe	90 (122)	Euro 6d-ISC-FCM	6,0/3,9/4,7	124 – 123	A	11,2	187
2,0-I-TDI BMT	7-Gang-DSG	90 (122)	Euro 6d-ISC-FCM	5,6/4,0/4,6	122	A	11,4	186

### Move Maxi

Motor	Getriebe	Leistung maximal in kW (PS)	Abgasnorm	Kraftstoffverbrauch <sup>4), 5)</sup> innerorts/außerorts/ kombiniert, in l/100 km	CO <sub>2</sub> -Emissionen <sup>5)</sup> kombiniert in g/km	Effizienzklasse <sup>6)</sup>	Beschleunigung 0–100 km/h (s)	Höchst- geschwindigkeit in km/h
1,5-I-TSI BMT	6-Gang-Schaltgetriebe	84 (114)	Euro 6d-ISC-FCM	6,9 – 6,7/5,2 – 5,1/5,9 – 5,7	133 – 130	B – A	12,4	182
1,5-I-TSI BMT	7-Gang-DSG	84 (114)	Euro 6d-ISC-FCM	6,7/5,3 /5,8	134	B	12,4	181
2,0-I-TDI BMT	6-Gang-Schaltgetriebe	75 (102)	Euro 6d-ISC-FCM	6,0/3,9/4,7	123	A	14,0	175
2,0-I-TDI BMT	6-Gang-Schaltgetriebe	90 (122)	Euro 6d-ISC-FCM	6,0/3,9/4,7	124	A	11,6	187
2,0-I-TDI BMT	7-Gang-DSG	90 (122)	Euro 6d-ISC-FCM	5,6/4,1/4,6	122	A	11,8	186

BMT = BlueMotion Technology DSG = Doppelkupplungsgetriebe DSG  
Erläuterungen zu den hier aufgeführten Fußnotenziffern finden Sie unter „Anmerkungen“.

## Kraftstoffverbrauch, CO<sub>2</sub>-Emissionen, Effizienzklassen und Fahrleistungen.

### Style

Motor	Getriebe	Leistung maximal in kW (PS)	Abgasnorm	Kraftstoffverbrauch <sup>4), 5)</sup> innerorts/außerorts/ kombiniert, in l/100 km	CO <sub>2</sub> -Emissionen <sup>5)</sup> kombiniert in g/km	Effizienzklasse <sup>6)</sup>	Beschleunigung 0-100 km/h (s)	Höchst- geschwindigkeit in km/h
1,5-I-TSI BMT	6-Gang-Schaltgetriebe	84 (114)	Euro 6d-ISC-FCM	6,7/5,1 - 5,0/5,7	129	B	11,9	182
1,5-I-TSI BMT	7-Gang-DSG	84 (114)	Euro 6d-ISC-FCM	6,6/5,2/5,7	131	B	11,9	181
2,0-I-TDI BMT	6-Gang-Schaltgetriebe	90 (122)	Euro 6d-ISC-FCM	6,0/3,9/4,7	124 - 123	A	11,2	187
2,0-I-TDI BMT	7-Gang-DSG	90 (122)	Euro 6d-ISC-FCM	5,6/4,0/4,6	122	A	11,4	186
2,0-I-TDI BMT 4MOTION	6-Gang-Schaltgetriebe	90 (122)	Euro 6d-ISC-FCM	6,4 - 6,3/4,3/5,1	134 - 133	A	12,1	185

### Style Maxi

Motor	Getriebe	Leistung maximal in kW (PS)	Abgasnorm	Kraftstoffverbrauch <sup>4), 5)</sup> innerorts/außerorts/ kombiniert, in l/100 km	CO <sub>2</sub> -Emissionen <sup>5)</sup> kombiniert in g/km	Effizienzklasse <sup>6)</sup>	Beschleunigung 0-100 km/h (s)	Höchst- geschwindigkeit in km/h
1,5-I-TSI BMT	6-Gang-Schaltgetriebe	84 (114)	Euro 6d-ISC-FCM	6,9 - 6,7/5,2 - 5,1/5,8 - 5,7	133 - 130	B - A	12,4	182
1,5-I-TSI BMT	7-Gang-DSG	84 (114)	Euro 6d-ISC-FCM	6,7/5,3/5,8	134	B	12,4	181
2,0-I-TDI BMT	6-Gang-Schaltgetriebe	90 (122)	Euro 6d-ISC-FCM	6,0/3,9/4,7	124	A	11,6	187
2,0-I-TDI BMT	7-Gang-DSG	90 (122)	Euro 6d-ISC-FCM	5,6/4,1/4,6	122	A	11,8	186
2,0-I-TDI BMT 4MOTION	6-Gang-Schaltgetriebe	90 (122)	Euro 6d-ISC-FCM	6,4/4,4/5,2 - 5,1	136	A	12,5	185

BMT = BlueMotion Technology DSG = Doppelkupplungsgetriebe DSG  
Erläuterungen zu den hier aufgeführten Fußnotenziffern finden Sie unter „Anmerkungen“.



## Gewichte.

### Kombi EcoProfi und Kombi

Motor	Antriebsart	Getriebe	Leistung maximal in kW (PS)	Abgasnorm	Zul. Gesamtgewicht in kg	Leergewicht Basisfahrzeug <sup>7)</sup> in kg	Nutzlast bzw. Zuladung maximal <sup>7)</sup> in kg	Zul. Achslast vorn/hinten in kg	Anhängelast gebremst, bei 12 % Steigung/ungebremst <sup>8)</sup> in kg	Zul. Zuggesamtgewicht, bei 12 % Steigung <sup>8)</sup> in kg
1,5-I-TSI BMT	Frontantrieb	6-Gang-Schaltgetriebe	84 (114)	Euro 6d-ISC-FCM	2.150	1.573	577 – 404	1.070/1.110	1.400/750	3.550
2,0-I-TDI BMT	Frontantrieb	6-Gang-Schaltgetriebe	55 (75)	Euro 6d-ISC-FCM	2.220	1.641	579 – 375	1.130/1.130	1.400/750	3.620
2,0-I-TDI BMT	Frontantrieb	6-Gang-Schaltgetriebe	75 (102)	Euro 6d-ISC-FCM	2.220	1.641	579 – 375	1.130/1.130	1.500/750	3.720

### Kombi EcoProfi Maxi und Kombi Maxi

Motor	Antriebsart	Getriebe	Leistung maximal in kW (PS)	Abgasnorm	Zul. Gesamtgewicht in kg	Leergewicht Basisfahrzeug <sup>7)</sup> in kg	Nutzlast bzw. Zuladung maximal <sup>7)</sup> in kg	Zul. Achslast vorn/hinten in kg	Anhängelast gebremst, bei 12 % Steigung/ungebremst <sup>8)</sup> in kg	Zul. Zuggesamtgewicht, bei 12 % Steigung <sup>8)</sup> in kg
1,5-I-TSI BMT	Frontantrieb	6-Gang-Schaltgetriebe	84 (114)	Euro 6d-ISC-FCM	2.220	1.639	581 – 380	1.110/1.160	1.400/750	3.620
2,0-I-TDI BMT	Frontantrieb	6-Gang-Schaltgetriebe	75 (102)	Euro 6d-ISC-FCM	2.300	1.708	592 – 387	1.180/1.160	1.500/750	3.800

Zul. Dachlast in kg	100
Zul. Stützlast in kg	75

BMT = BlueMotion Technology  
Erläuterungen zu den hier aufgeführten Fußnotenziffern finden Sie unter „Anmerkungen“.

## Gewichte.

### Caddy

Motor	Antriebsart	Getriebe	Leistung maximal in kW (PS)	Abgasnorm	Zul. Gesamtgewicht in kg	Leergewicht Basisfahrzeug <sup>7)</sup> in kg	Nutzlast bzw. Zuladung maximal <sup>7)</sup> in kg	Zul. Achslast vorn/hinten in kg	Anhängelast gebremst, bei 12 % Steigung/ungebremst <sup>8)</sup> in kg	Zul. Zuggesamtgewicht, bei 12 % Steigung <sup>8)</sup> in kg
1,5-I-TSI BMT	Frontantrieb	6-Gang-Schaltgetriebe	84 (114)	Euro 6d-ISC-FCM	2.150	1.591	559 – 404	1.070/1.110	1.400/750	3.550
1,5-I-TSI BMT	Frontantrieb	7-Gang-DSG	84 (114)	Euro 6d-ISC-FCM	2.150	1.620	530 – 375	1.100/1.110	1.500/750	3.650
2,0-I-TDI BMT	Frontantrieb	6-Gang-Schaltgetriebe	55 (75)	Euro 6d-ISC-FCM	2.220	1.658	562 – 375	1.130/1.130	1.400/750	3.620
2,0-I-TDI BMT	Frontantrieb	6-Gang-Schaltgetriebe	75 (102)	Euro 6d-ISC-FCM	2.220	1.658	562 – 375	1.130/1.130	1.500/750	3.720
2,0-I-TDI BMT	Frontantrieb	6-Gang-Schaltgetriebe	90 (122)	Euro 6d-ISC-FCM	2.220	1.660	560 – 375	1.130/1.130	1.500/750	3.720
2,0-I-TDI BMT	Frontantrieb	7-Gang-DSG	90 (122)	Euro 6d-ISC-FCM	2.250	1.686	564 – 375	1.170/1.130	1.500/750	3.750
2,0-I-TDI BMT	Allradantrieb 4MOTION	6-Gang-Schaltgetriebe	90 (122)	Euro 6d-ISC-FCM	2.300	1.755	545 – 382	1.160/1.200	1.500/750	3.800

### Caddy Maxi

Motor	Antriebsart	Getriebe	Leistung maximal in kW (PS)	Abgasnorm	Zul. Gesamtgewicht in kg	Leergewicht Basisfahrzeug <sup>7)</sup> in kg	Nutzlast bzw. Zuladung maximal <sup>7)</sup> in kg	Zul. Achslast vorn/hinten in kg	Anhängelast gebremst, bei 12 % Steigung/ungebremst <sup>8)</sup> in kg	Zul. Zuggesamtgewicht, bei 12 % Steigung <sup>8)</sup> in kg
1,5-I-TSI BMT	Frontantrieb	6-Gang-Schaltgetriebe	84 (114)	Euro 6d-ISC-FCM	2.350	1.699	651 – 494	1.110/1.280	1.300/750	3.650
1,5-I-TSI BMT	Frontantrieb	7-Gang-DSG	84 (114)	Euro 6d-ISC-FCM	2.350	1.735	615 – 475	1.150/1.270	1.400/750	3.750
2,0-I-TDI BMT	Frontantrieb	6-Gang-Schaltgetriebe	75 (102)	Euro 6d-ISC-FCM	2.450	1.775	675 – 533	1.180/1.280	1.400/750	3.850
2,0-I-TDI BMT	Frontantrieb	6-Gang-Schaltgetriebe	90 (122)	Euro 6d-ISC-FCM	2.450	1.775	675 – 533	1.180/1.280	1.500/750	3.950
2,0-I-TDI BMT	Frontantrieb	7-Gang-DSG	90 (122)	Euro 6d-ISC-FCM	2.450	1.801	649 – 507	1.220/1.280	1.500/750	3.950
2,0-I-TDI BMT	Allradantrieb 4MOTION	6-Gang-Schaltgetriebe	90 (122)	Euro 6d-ISC-FCM	2.500	1.870	630 – 515	1.210/1.340	1.500/750	4.000

Zul. Dachlast in kg	100
Zul. Stützlast in kg	75

BMT = BlueMotion Technology DSG = Doppelkupplungsgetriebe DSG  
Erläuterungen zu den hier aufgeführten Fußnotenziffern finden Sie unter „Anmerkungen“.

## Gewichte.

### Life

Motor	Antriebsart	Getriebe	Leistung maximal in kW (PS)	Abgasnorm	Zul. Gesamtgewicht in kg	Leergewicht Basisfahrzeug <sup>7)</sup> in kg	Nutzlast bzw. Zuladung maximal <sup>7)</sup> in kg	Zul. Achslast vorn/hinten in kg	Anhängelast gebremst, bei 12 % Steigung/ ungebremst <sup>8)</sup> in kg	Zul. Zuggesamtgewicht, bei 12 % Steigung <sup>8)</sup> in kg
1,5-I-TSI BMT	Frontantrieb	6-Gang-Schaltgetriebe	84 (114)	Euro 6d-ISC-FCM	2.150	1.616	534 – 404	1.070/1.110	1.400/750	3.550
1,5-I-TSI BMT	Frontantrieb	7-Gang-DSG	84 (114)	Euro 6d-ISC-FCM	2.150	1.645	505 – 375	1.100/1.110	1.500/750	3.650
2,0-I-TDI BMT	Frontantrieb	6-Gang-Schaltgetriebe	75 (102)	Euro 6d-ISC-FCM	2.220	1.685	535 – 375	1.130/1.130	1.500/750	3.720
2,0-I-TDI BMT	Frontantrieb	6-Gang-Schaltgetriebe	90 (122)	Euro 6d-ISC-FCM	2.220	1.687	533 – 375	1.130/1.130	1.500/750	3.720
2,0-I-TDI BMT	Frontantrieb	7-Gang-DSG	90 (122)	Euro 6d-ISC-FCM	2.250	1.713	537 – 375	1.170/1.130	1.500/750	3.750
2,0-I-TDI BMT	Allradantrieb 4MOTION	6-Gang-Schaltgetriebe	90 (122)	Euro 6d-ISC-FCM	2.300	1.782	518 – 382	1.160/1.200	1.500/750	3.800

### Life Maxi

Motor	Antriebsart	Getriebe	Leistung maximal in kW (PS)	Abgasnorm	Zul. Gesamtgewicht in kg	Leergewicht Basisfahrzeug <sup>7)</sup> in kg	Nutzlast bzw. Zuladung maximal <sup>7)</sup> in kg	Zul. Achslast vorn/hinten in kg	Anhängelast gebremst, bei 12 % Steigung/ ungebremst <sup>8)</sup> in kg	Zul. Zuggesamtgewicht, bei 12 % Steigung <sup>8)</sup> in kg
1,5-I-TSI BMT	Frontantrieb	6-Gang-Schaltgetriebe	84 (114)	Euro 6d-ISC-FCM	2.350	1.721	629 – 494	1.110/1.280	1.300/750	3.650
1,5-I-TSI BMT	Frontantrieb	7-Gang-DSG	84 (114)	Euro 6d-ISC-FCM	2.350	1.754	596 – 475	1.150/1.270	1.400/750	3.750
2,0-I-TDI BMT	Frontantrieb	6-Gang-Schaltgetriebe	75 (102)	Euro 6d-ISC-FCM	2.450	1.796	654 – 533	1.180/1.280	1.400/750	3.850
2,0-I-TDI BMT	Frontantrieb	6-Gang-Schaltgetriebe	90 (122)	Euro 6d-ISC-FCM	2.450	1.796	654 – 533	1.180/1.280	1.500/750	3.950
2,0-I-TDI BMT	Frontantrieb	7-Gang-DSG	90 (122)	Euro 6d-ISC-FCM	2.450	1.822	628 – 507	1.220/1.280	1.500/750	3.950
2,0-I-TDI BMT	Allradantrieb 4MOTION	6-Gang-Schaltgetriebe	90 (122)	Euro 6d-ISC-FCM	2.500	1.891	609 – 515	1.210/1.340	1.500/750	4.000

Zul. Dachlast in kg	100
Zul. Stützlast in kg	75

BMT = BlueMotion Technology DSG = Doppelkupplungsgetriebe DSG  
Erläuterungen zu den hier aufgeführten Fußnotenziffern finden Sie unter „Anmerkungen“.

## Gewichte.

### Move

Motor	Antriebsart	Getriebe	Leistung maximal in kW (PS)	Abgasnorm	Zul. Gesamtgewicht in kg	Leergewicht Basisfahrzeug <sup>7)</sup> in kg	Nutzlast bzw. Zuladung maximal <sup>7)</sup> in kg	Zul. Achslast vorn/hinten in kg	Anhängelast gebremst, bei 12 % Steigung/ungebremst <sup>8)</sup> in kg	Zul. Zuggesamtgewicht, bei 12 % Steigung <sup>8)</sup> in kg
1,5-I-TSI BMT	Frontantrieb	6-Gang-Schaltgetriebe	84 (114)	Euro 6d-ISC-FCM	2.150	1.633	517 – 404	1.070/1.110	1.400/750	3.550
1,5-I-TSI BMT	Frontantrieb	7-Gang-DSG	84 (114)	Euro 6d-ISC-FCM	2.150	1.662	488 – 375	1.100/1.110	1.500/750	3.650
2,0-I-TDI BMT	Frontantrieb	6-Gang-Schaltgetriebe	75 (102)	Euro 6d-ISC-FCM	2.220	1.703	517 – 375	1.130/1.130	1.500/750	3.720
2,0-I-TDI BMT	Frontantrieb	6-Gang-Schaltgetriebe	90 (122)	Euro 6d-ISC-FCM	2.220	1.704	516 – 375	1.130/1.130	1.500/750	3.720
2,0-I-TDI BMT	Frontantrieb	7-Gang-DSG	90 (122)	Euro 6d-ISC-FCM	2.250	1.730	520 – 375	1.170/1.130	1.500/750	3.750

### Move Maxi

Motor	Antriebsart	Getriebe	Leistung maximal in kW (PS)	Abgasnorm	Zul. Gesamtgewicht in kg	Leergewicht Basisfahrzeug <sup>7)</sup> in kg	Nutzlast bzw. Zuladung maximal <sup>7)</sup> in kg	Zul. Achslast vorn/hinten in kg	Anhängelast gebremst, bei 12 % Steigung/ungebremst <sup>8)</sup> in kg	Zul. Zuggesamtgewicht, bei 12 % Steigung <sup>8)</sup> in kg
1,5-I-TSI BMT	Frontantrieb	6-Gang-Schaltgetriebe	84 (114)	Euro 6d-ISC-FCM	2.350	1.737	613 – 494	1.110/1.280	1.300/750	3.650
1,5-I-TSI BMT	Frontantrieb	7-Gang-DSG	84 (114)	Euro 6d-ISC-FCM	2.350	1.766	584 – 475	1.150/1.270	1.400/750	3.750
2,0-I-TDI BMT	Frontantrieb	6-Gang-Schaltgetriebe	75 (102)	Euro 6d-ISC-FCM	2.450	1.809	641 – 533	1.180/1.280	1.400/750	3.850
2,0-I-TDI BMT	Frontantrieb	6-Gang-Schaltgetriebe	90 (122)	Euro 6d-ISC-FCM	2.450	1.809	641 – 533	1.180/1.280	1.500/750	3.950
2,0-I-TDI BMT	Frontantrieb	7-Gang-DSG	90 (122)	Euro 6d-ISC-FCM	2.450	1.835	615 – 507	1.220/1.280	1.500/750	3.950

Zul. Dachlast in kg	100
Zul. Stützlast in kg	75

BMT = BlueMotion Technology DSG = Doppelkupplungsgetriebe DSG  
Erläuterungen zu den hier aufgeführten Fußnotenziffern finden Sie unter „Anmerkungen“.

## Gewichte.

### Style

Motor	Antriebsart	Getriebe	Leistung maximal in kW (PS)	Abgasnorm	Zul. Gesamtgewicht in kg	Leergewicht Basisfahrzeug <sup>7)</sup> in kg	Nutzlast bzw. Zuladung maximal <sup>7)</sup> in kg	Zul. Achslast vorn/hinten in kg	Anhängelast gebremst, bei 12 % Steigung/ ungebremst <sup>8)</sup> in kg	Zul. Zuggesamtgewicht, bei 12 % Steigung <sup>8)</sup> in kg
1,5-I-TSI BMT	Frontantrieb	6-Gang-Schaltgetriebe	84 (114)	Euro 6d-ISC-FCM	2.150	1.627	523 – 404	1.070/1.110	1.400/750	3.550
1,5-I-TSI BMT	Frontantrieb	7-Gang-DSG	84 (114)	Euro 6d-ISC-FCM	2.150	1.656	494 – 375	1.100/1.110	1.500/750	3.650
2,0-I-TDI BMT	Frontantrieb	6-Gang-Schaltgetriebe	90 (122)	Euro 6d-ISC-FCM	2.220	1.698	522 – 375	1.130/1.130	1.500/750	3.720
2,0-I-TDI BMT	Frontantrieb	7-Gang-DSG	90 (122)	Euro 6d-ISC-FCM	2.250	1.724	526 – 375	1.170/1.130	1.500/750	3.750
2,0-I-TDI BMT	Allradantrieb 4MOTION	6-Gang-Schaltgetriebe	90 (122)	Euro 6d-ISC-FCM	2.300	1.793	507 – 382	1.160/1.200	1.500/750	3.800

### Style Maxi

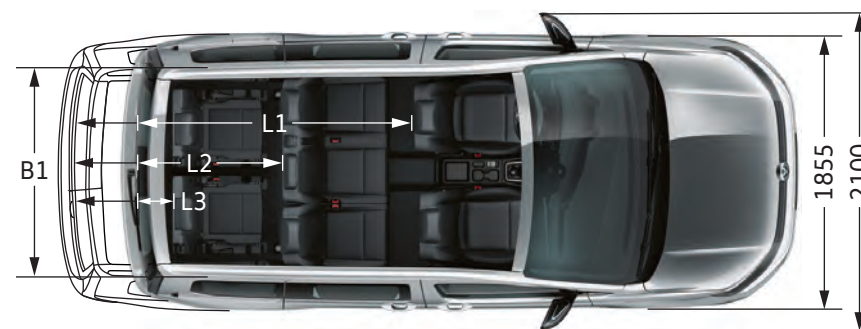

Motor	Antriebsart	Getriebe	Leistung maximal in kW (PS)	Abgasnorm	Zul. Gesamtgewicht in kg	Leergewicht Basisfahrzeug <sup>7)</sup> in kg	Nutzlast bzw. Zuladung maximal <sup>7)</sup> in kg	Zul. Achslast vorn/hinten in kg	Anhängelast gebremst, bei 12 % Steigung/ ungebremst <sup>8)</sup> in kg	Zul. Zuggesamtgewicht, bei 12 % Steigung <sup>8)</sup> in kg
1,5-I-TSI BMT	Frontantrieb	6-Gang-Schaltgetriebe	84 (114)	Euro 6d-ISC-FCM	2.350	1.732	618 – 494	1.110/1.280	1.300/750	3.650
1,5-I-TSI BMT	Frontantrieb	7-Gang-DSG	84 (114)	Euro 6d-ISC-FCM	2.350	1.761	589 – 475	1.150/1.270	1.400/750	3.750
2,0-I-TDI BMT	Frontantrieb	6-Gang-Schaltgetriebe	90 (122)	Euro 6d-ISC-FCM	2.450	1.803	647 – 533	1.180/1.280	1.500/750	3.950
2,0-I-TDI BMT	Frontantrieb	7-Gang-DSG	90 (122)	Euro 6d-ISC-FCM	2.450	1.829	621 – 507	1.220/1.280	1.500/750	3.950
2,0-I-TDI BMT	Allradantrieb 4MOTION	6-Gang-Schaltgetriebe	90 (122)	Euro 6d-ISC-FCM	2.500	1.898	602 – 515	1.210/1.340	1.500/750	4.000

Zul. Dachlast in kg	100
Zul. Stützlast in kg	75

BMT = BlueMotion Technology DSG = Doppelkupplungsgetriebe DSG  
Erläuterungen zu den hier aufgeführten Fußnotenziffern finden Sie unter „Anmerkungen“.

## Abmessungen.

Kombi EcoProfi, Kombi EcoProfi Maxi, Kombi, Kombi Maxi, Caddy, Caddy Maxi, Life, Life Maxi, Move, Move Maxi, Style und Style Maxi



\*Werte gelten für Maxi.








Abmessung		Kombi EcoProfi, Kombi, Caddy, Life, Move und Style	Kombi EcoProfi Maxi, Kombi Maxi, Caddy Maxi, Life Maxi, Move Maxi und Style Maxi
B1	Lade-/Gepäckraumbreite, max.	(mm) 1.185	
H1	Bodenfreiheit (gemessen unter der Motorabschirmung)	(mm) 144	143
H2	Ladekante über Standebene	(mm) 562	563
H3/H4/H5	Fahrzeughöhe/mit Dachreling*/mit Antennenfuß*	(mm) 1.798/1.832/1.833	1.800/1.836/1.835
H6	Ladehöhe	(mm) 1.200	1.211
L1/L2/L3	Lade-/Gepäckraumbodenlänge, hinter der 1./2./3. Sitzreihe (optional)	(mm) 1.913/1.100/317	2.265/1.452/629
W1/W2	Böschungswinkel, vorn/hinten	(°) 14,2/ 19,3	14,7/15,9
W3	Rampenwinkel	(°) 12,9	11,8
	Fahrzeugbreite/mit Außenspiegeln	(mm) 1.855/2.100	
	Seitliche Schiebetüren, Breite x Höhe	(mm) 701 x 1.072	844 x 1.072
	Hecköffnung, mit Heckklappe/mit Flügeltüren (optional), Breite x Höhe	(mm) 1.185 x 1.122/1.185 x 1.098	
	Lade-/Gepäckraumvolumen hinter der 1. Sitzreihe (2. Sitzreihe entnommen), max./hinter der 2. Sitzreihe, max./hinter der 3. Sitzreihe** bis Oberkante Lehne	(l) 2.556/ 1.213/191	3.105/ 1.720/446
	Minimaler Wendekreis, ca.	(m) 11,4	12,1

\*Optional bei Kombi EcoProfi, Kombi EcoProfi Maxi, Kombi und Kombi Maxi. \*\*Serienmäßig ab Caddy Maxi.

Alle Maßangaben sind auf Basis der Serienfahrzeuge ermittelt. Die hier aufgeführten Höhenmaße können je nach Ausstattung um ca. ±50 mm differieren. Die Gradangaben für Böschungswinkel vorn und hinten sowie für den Rampenwinkel beziehen sich jeweils auf den beladenen Zustand des Fahrzeugs unter Beachtung des zulässigen Gesamtgewichts. Abbildungen können Ausstattungen zeigen, die gegen Mehrpreis erhältlich sind. Die Fahrzeugillustrationen sind nicht maßstabgerecht.

## Reifenlabel.

Kombi EcoProfi, Kombi EcoProfi Maxi, Kombi, Kombi Maxi, Caddy, Caddy Maxi, Life, Life Maxi, Move, Move Maxi, Style und Style Maxi

Sommerreifen	Größe	Rollwiderstand	Nasshaftung	Externes Rollgeräusch	Geräuschemission
	205/60 R 16	A	B – A	72 – 67 dB	
	215/55 R 17	A	A	72 – 69 dB	
	225/45 R 18	A	A	72 dB	
Ganzjahresreifen	Größe	Rollwiderstand	Nasshaftung	Externes Rollgeräusch	Geräuschemission
	205/60 R 16	A	B	72 dB	
	215/55 R 17	A	B	72 dB	
Winterreifen	Größe	Rollwiderstand	Nasshaftung	Externes Rollgeräusch	Geräuschemission
	205/55 R 16	B	B	72 dB	
	215/55 R 17	C	B	72 dB	



Kraftstoffeffizienz – Der richtige Reifen hilft Ihnen, Kraftstoff zu sparen.



Nasshaftung – Ein kürzerer Bremsweg erhöht Ihre Sicherheit.



Externes Rollgeräusch – Ein leiserer Reifen erhöht Ihren Fahrkomfort und entlastet die Umwelt durch geringere Geräusentwicklung.

Die gezielte Bestellung eines bestimmten Reifenfabrikats ist aus logistischen und produktionstechnischen Gründen nicht möglich.

## Anmerkungen.

1) Die angegebenen Preise sind unverbindliche Preisempfehlungen der Volkswagen AG ab Lieferwerk ohne Überführungskosten.

2) Die Verwendung von unverbleitem Kraftstoff Super schwefelfrei ROZ 95 nach DIN EN 228 wird empfohlen. Die Verwendung von Kraftstoff schwefelfrei ROZ 91 nach DIN EN 228 ist möglich, es muss hierbei mit einer geringen Leistungsminderung bzw. mit einem höheren Kraftstoffverbrauch gerechnet werden. Kraftstoffqualität bleifrei mit ROZ 95 mit einem maximalen Ethanolanteil von 10 Prozent (E10) ist grundsätzlich verwendbar. Detaillierte Informationen zur Verträglichkeit von E10-Kraftstoffen finden Sie unter [www.volkswagen.de](http://www.volkswagen.de) oder unter [www.dat.de/e10liste/e10vertraeglichkeit](http://www.dat.de/e10liste/e10vertraeglichkeit). Die Angaben zu Leistung und Verbrauch beziehen sich auf den Betrieb mit Super schwefelfrei ROZ 95 nach DIN EN 228.

3) Dieser Motor ist mit einem mehrstufigen Abgasnachbehandlungssystem (Dieselpartikelfilter und SCR-Katalysator) ausgestattet. Der SCR-Katalysator (Selective Catalytic Reduction) wandelt die Abgaskomponente Stickoxid ( $\text{NO}_x$ ) ohne Bildung von unerwünschten Nebenprodukten selektiv zu Stickstoff ( $\text{N}_2$ ) und Wasser ( $\text{H}_2\text{O}$ ) um. Die Umwandlung erfolgt dabei unter Verwendung einer synthetisch hergestellten, wässrigen Harnstofflösung, z. B. AdBlue® (ISO 22241-1/AUS 32), die in einem Zusatztank mitgeführt wird. Je nach Fahrzeug muss der Kunde auch zwischen den Serviceintervallen den Betriebsstoff AdBlue® selbständig nachfüllen oder durch die Vertragswerkstatt nachfüllen lassen.

4) Tankvolumen 50 l, AdBlue (bei TDI) ca. 15l.

5) Die angegebenen Verbrauchs- und Emissionswerte wurden nach den gesetzlich vorgeschriebenen Messverfahren ermittelt. Seit dem 1. September 2017 werden bestimmte Neuwagen bereits nach dem weltweit harmonisierten Prüfverfahren für Personenwagen und leichte Nutzfahrzeuge (Worldwide Harmonized Light Vehicles Test Procedure, WLTP), einem realistischeren Prüfverfahren zur Messung des Kraftstoffverbrauchs und der  $\text{CO}_2$ -Emissionen, typgenehmigt. Ab dem 1. September 2018 wird der WLTP schrittweise den neuen europäischen Fahrzyklus (NEFZ) ersetzen. Wegen der realistischeren Prüfbedingungen sind die nach dem WLTP gemessenen Kraftstoffverbrauchs- und  $\text{CO}_2$ -Emissionswerte in vielen Fällen höher als die nach dem NEFZ gemessenen. Dadurch können sich ab 1. September 2018 bei der Fahrzeugbesteuerung entsprechende Änderungen ergeben. Weitere Informationen zu den Unterschieden zwischen WLTP und NEFZ finden Sie unter [www.volkswagen-nutzfahrzeuge.de/de/unternehmen/wltp-nefz.html](http://www.volkswagen-nutzfahrzeuge.de/de/unternehmen/wltp-nefz.html)

Aktuell sind noch die NEFZ-Werte verpflichtend zu kommunizieren. Soweit es sich um Neuwagen handelt, die nach WLTP typgenehmigt sind, werden die NEFZ-Werte von den WLTP-Werten abgeleitet. Die zusätzliche Angabe der WLTP-Werte kann bis zu deren verpflichtender Verwendung freiwillig erfolgen. Soweit die NEFZ-Werte als Spannen angegeben werden, beziehen sie sich nicht auf ein einzelnes, individuelles Fahrzeug und sind nicht Bestandteil des Angebotes. Sie dienen allein Vergleichszwecken zwischen den verschiedenen Fahrzeugtypen. Zusatzausstattungen und Zubehör (Anbauteile, Reifenformat, usw.) können relevante Fahrzeugparameter, wie z. B. Gewicht, Rollwiderstand und Aerodynamik verändern und neben Witterungs- und Verkehrsbedingungen sowie dem individuellen Fahrverhalten den Kraftstoffverbrauch, den Stromverbrauch, die  $\text{CO}_2$ -Emissionen und die Fahrleistungswerte eines Fahrzeugs beeinflussen.

Weitere Informationen zum offiziellen Kraftstoffverbrauch und zu den offiziellen spezifischen  $\text{CO}_2$ -Emissionen neuer Personenkraftwagen können dem „Leitfaden über den Kraftstoffverbrauch, die  $\text{CO}_2$ -Emissionen und den Stromverbrauch neuer Personenkraftwagen“ entnommen werden, der an allen Verkaufsstellen und bei der DAT Deutsche Automobil Treuhand GmbH, Hellmuth-Hirth-Straße 1, D-73760 Ostfildern, oder unter [www.dat.de](http://www.dat.de) unentgeltlich erhältlich ist.

6) Effizienzklassen bewerten Fahrzeuge anhand der  $\text{CO}_2$ -Emissionen unter Berücksichtigung des Fahrzeugleergewichts. Fahrzeuge, die dem Durchschnitt entsprechen, werden mit D eingestuft. Fahrzeuge, die besser sind als der heutige Durchschnitt, werden mit A+, A, B oder C eingestuft. Fahrzeuge, die schlechter als der Durchschnitt sind, werden mit E, F oder G beschrieben.

7) Das angegebene Fahrzeugleergewicht beinhaltet 68 kg für den Fahrer, 7 kg für das Gepäck, alle Betriebsflüssigkeiten und 90 % Tankfüllung, ermittelt nach RL 92/21/EWG oder RL 97/27/EG in der gegenwärtig geltenden Fassung. Ausstattungen bzw. Ausstattungslinien können das Leergewicht beeinflussen. Die tatsächliche Nutzlast eines Fahrzeugs, die sich aus der Differenz zwischen zulässigem Gesamtgewicht und Leergewicht errechnet, ist daher nur durch Wiegen des individuellen Fahrzeugs ermittelbar.

8) Mit zunehmender Höhe verringert sich zwangsläufig die Motorleistung. Ab 1.000 m über Meereshöhe und je weitere 1.000 m sind daher jeweils 10 % vom Gespanngewicht (zul. Anhängelast + zul. Gesamtgewicht des Zugfahrzeuges) abzuziehen.



## Allgemeine und zusätzliche Hinweise.

Fahrzeugabbildungen in diesem Dokument können Sonderausstattungen gegen Mehrpreis beinhalten.

Bitte beachten Sie, dass einige Sonder- und Spezialausstattungen bestimmten Kombinationszwängen unterliegen und/oder nicht miteinander kombiniert werden können sowie an bestimmte rechtliche Vorschriften gebunden sind. Volkswagen haftet ausdrücklich nicht für die missbräuchliche Nutzung dieser Ausstattungen. Einige Sonder- und Spezialausstattungen können zu einer verlängerten Lieferzeit des Fahrzeugs führen. Bitte sprechen Sie Ihre individuellen Wünsche mit einem Volkswagen Nutzfahrzeuge Partner ab. Nur Ihr Volkswagen Nutzfahrzeuge Partner kann die notwendigen Kombinationserfordernisse sowie die Richtigkeit und Vollständigkeit der Angaben in dem ihm zur Verfügung stehenden Bestellsystem überprüfen.

TDI®, DSG® und 4MOTION® sind eingetragene Marken der Volkswagen AG und anderer Unternehmen der Volkswagen Gruppe in Deutschland sowie in weiteren Ländern.

Die Tatsache, dass eine Marke in diesem Dokument nicht mit ® versehen ist, kann nicht so ausgelegt werden, dass diese Marke keine eingetragene Marke ist und/oder dass diese Marke ohne vorherige schriftliche Zustimmung der Volkswagen Aktiengesellschaft verwendet werden könnte. Der Produktname AdBlue® ist eine eingetragene Marke des Verbandes der Automobilindustrie e. V. (VDA). iPod/iPad/iPhone sind Marken von Apple Inc.

Unsere Fahrzeuge sind serienmäßig mit Sommerreifen ausgestattet. Seit dem 4. Dezember 2010 sind Sie in der Bundesrepublik Deutschland gesetzlich verpflichtet, Ihr Fahrzeug winterlichen Witterungsbedingungen anzupassen. Ihr Volkswagen Nutzfahrzeuge Partner berät Sie gern dabei.

Sämtliche Angaben in diesem Dokument basieren auf den Merkmalen des deutschen Marktes und entsprechen den zum Zeitpunkt des Drucks vorhandenen Kenntnissen.

Diese Preisliste ist gültig ab dem 1. März 2021. Änderungen vorbehalten.

### **Zusätzliche Hinweise:**

Service-Termine bei Volkswagen unterscheiden sich in „Ölwechsel-Service“ oder „Inspektion“. Die Service-Intervall-Anzeige im Display des Kombi-Instruments dient als Erinnerung für die Fälligkeit des nächsten Service-Termins.

### **Rücknahme und Verwertung von Altfahrzeugen:**

Volkswagen stellt sich den Herausforderungen der modernen Gesellschaft und berücksichtigt sie in allen neuen Produkten der Marke Volkswagen. Dies gilt natürlich auch für den Umwelt- und Ressourcenschutz. Daher sind alle neuen Volkswagen umweltfreundlich verwertbar und können grundsätzlich kostenlos – vorbehaltlich der Erfüllung der nationalen gesetzlichen Vorschriften – zurückgegeben werden. Nähere Informationen zur Rücknahme und Verwertung von Altfahrzeugen erhalten Sie bei Ihrem Volkswagen Nutzfahrzeuge Partner, im Internet unter [www.volkswagen.de](http://www.volkswagen.de) oder über die in der Bundesrepublik Deutschland kostenlose Hotline 0800 – Volkswagen (0800 – 865 579 2436).

# Der neue Caddy

Änderungen vorbehalten · Ausgabe: 4. März 2021  
vwn.de